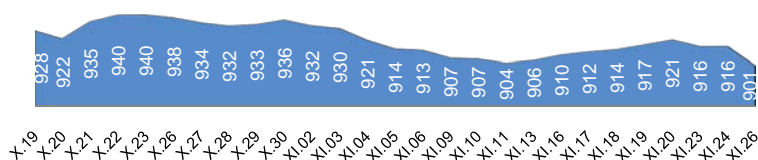


1. МОНГОЛЫН ХӨРӨНГИЙН БИРЖИЙН АРИЛЖАА

1.1. Арилжааны мэдээ

Огноо	2015.XI.24	2015.XI.26	Өөрчлөлт %/
Арилжигдсан ширхэг	103,630	1,853.0	↓ -98.21
Үнийн дүн /сая.төг/	9,762.0	4.7	↓ -100.0
Үүнээс: ЗГҮЦ	9,760.1	-	
Хэлцлийн тоо	64	17.0	↓ -73.44
Үнэт цаасны тоо /ХК/	12	9.0	↓ -25.00
ЗЗҮ /наяд.төг/	1,291	1,281	↓ -0.76
ТОП-20 индекс	12,788	12,617.3	↓ -1.33
MSE all индекс	916	901.5	↓ -1.60

1.2. MSE all индексийн тренд



1.3. Идэвхитэй арилжигдсан үнэт цаас

Үнэт цаасны нэр	Ширхэг	Үнэт цаасны нэр	Үнийн дүн /төг/	арилжаанд эзлэх хувь
УЛСЫН ИХ ДЭЛГҮҮР	710	ТАВАН ТОЛГО	2,296,000	10.000
ТАВАН ТОЛГОЙ	700	ГОВЬ	828,710	9.757
БАГАНУУР	160	УЛСЫН ИХ ДЭ	426,000	6.998
ШИВЭЭ ОВОО	100	БАГАНУУР	424,000	5.143
ГОВЬ	97	ШИВЭЭ ОВОО	400,000	3.737

Эх сурвалж: <http://mse.mn/>

1.4. Хамгийн их өөрчлөлттэй үнэт цаас

Өсөлт	Үнэт цаасны нэр	Ханш	Ханшийн өөрчлөлт %/
Өсөлт	АПУ	3,750.0	0.03
Бууралт	БАГАНУУР	2,650.0	-3.64
	ГОВЬ	8,545.0	-2.79
	МАТЕРИАЛИМПЕКС	7,950.0	-1.85

2. ХӨДӨӨ АЖ АХУЙН БИРЖИЙН АРИЛЖАА

Барааны төрөл	2015.XI.26				2014 оны X сар			
	Хэмжээ /тонн/	Үнэ /1кг.төг/	Нийт үнэ /сая.төг/	Эзлэх хувь	Хэмжээ /тонн/	Үнэ /кг/	Нийт үнэ /сая.төг/	Эзлэх хувь
Ноолуур				0.0	180.0	78,145	14,066.8	89.7
Хонины ноос				0.0	783.0	1,402	1,098.1	7.0
Тэмээний ноос				0.0	101.0	5,178	523.0	3.334
Ямааны завод ноос	15.0	14,306.7	214.6	100.0				
Хонины завод ноос				0.0				
Тэмээний завод ноос				0.0				
Хүнсний буудай				0.0				
Нийт дүн	15.0		214.6	100.0	1,064		15,688	100

Эх сурвалж: <http://www.mce.mn/>

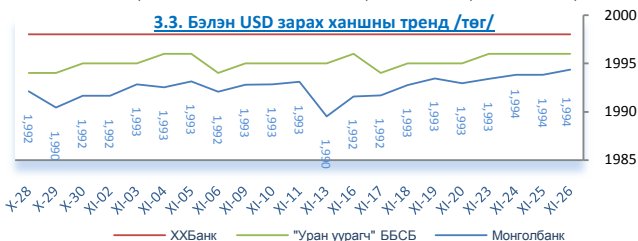
3. ВАЛЮТЫН ХАНШ

3.1. Монголбанкны зарласан ханш /төг/

	USD	RUB	CNY	EUR	JPY	GBP	KRW	SGD	CAD	AUD
2015.XI.26 2014.XI сар	↑ 1.06	↓ 0.74	↑ 1.02	↑ 0.90	↑ 1.00	↑ 1.01	↑ 1.02	↑ 0.98	↑ 0.90	↑ 0.89
2015.XI.26	1,994.36	30.37	312.13	2,115.62	16.26	3,010.39	1.74	1,416.60	1,497.38	1,440.03
2014 оны XI сар	1,879.77	40.77	306.86	2,345.62	16.19	2,967.11	1.71	1,450.51	1,658.82	1,626.03
2013 оны XI сар	1,733.47	52.94	284.50	2,339.05	17.33	2,791.82	1.63	1,389.32	1,652.71	1,615.86

3.2. Бэлэн USD ханш /төг/

	2015.XI.26		Өөрчлөлт %/	
	Авах	Зарах	Авах	Зарах
ХХБанк	1,990.0	1,998.0	→ 0.00	→ 0.00
ХААН банк	1,989.0	1,998.0	↓ -0.05	→ 0.00
"Номин карт" ББСБ	1,992.0	1,997.0	→ 0.00	↑ 0.05
"Уран уурагч" ББСБ	1,993.0	1,996.0	↓ -0.05	→ 0.00

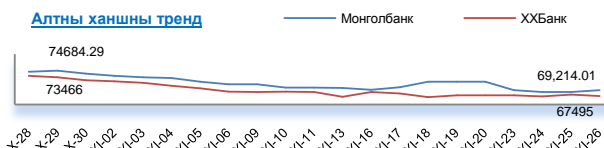


Эх сурвалж: <http://www.mongolbank.mn/dblistofficialdailyrate.aspx>

4. МЕТАЛЛЫН ХАНШ

	2015.XI.26		Өөрчлөлт %/	
	Алт /гр/	Мөнгө /гр/	Алт /гр/	Мөнгө /гр/
Монгол банк	69,214.0	913.5	↑ 0.71	↑ 0.53
ХХБанк	67,495.0	841.0	↓ -0.56	↓ -0.71
Зөрүү	1,719.0	72.5		

Эх сурвалж: <http://tdbm.mn/mn/exchange>



5. ОНЦЛОХ ҮЙЛ ЯВДАЛ /мэдээлэл дээр дарна уу/

5.1. Монголбанк валютын дүүдлага худалдаа зохион байгууллаа

5.2. Их өрийг тэглээгүй гэв үү

5.3. Монголд төмөр зам барих Японы ажлын хэсэг иржээ

5.4. Монгол Улсын тогтвортой санхүүжилтийн форум 2015 зохион байгуулагдана

5.5. Засгийн газар, БНХАУ-ын экспорт, импорт банк хооронд байгуулах зээлийн ерөнхий хэлэлцээрийг соёрхон баталлаа

5.6. А.В.ЧИБИС: оросуудын барьж өгсөн хуучин барилгуудыг шинэчилж өгч болно

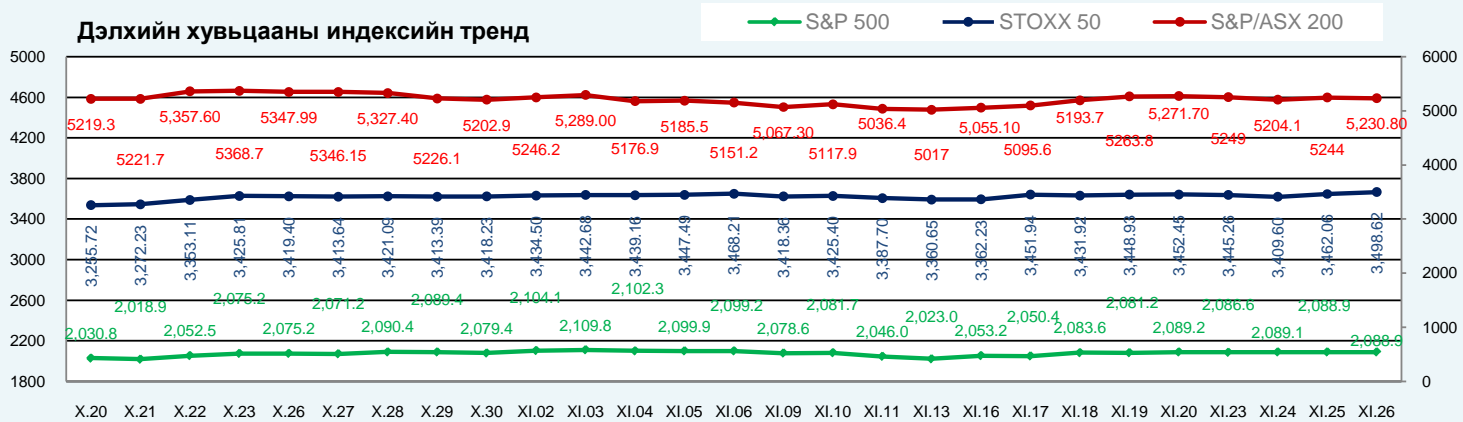
5.7. Европын төв банк бонд худалдан авах хөтөлбөрөө идэвхжүүлнэ

ОЛОН УЛСЫН САНХҮҮГИЙН ЗАХ ЗЭЭЛИЙН 2015 ОНЫ 11 САРЫН 26-НЫ ӨДРИЙН ТОЙМ МЭДЭЭ

1. ДЭЛХИЙН ХУВЬЦААНЫ ИНДЕКС: 2015.11.25 2015.11.26

Индекс нэр	Индекс	Өөрчлөлт (Нэгж)	Өөрчлөлт (%)	Хугацаа	Индекс	Өөрчлөлт (Нэгж)	Өөрчлөлт (%)	Хугацаа	
АНУ	Dow Jones Industrial Average	17,813.4	1.20	0.01%	12:00:00 AM	17,813.4	1.20	0.01%	12:00:00 AM
	S&P 500 Index	2,088.9	-0.27	-0.01%	12:00:00 AM	2,088.9	-0.27	-0.01%	12:00:00 AM
	NASDAQ Composite Index	5,116.2	13.34	0.26%	12:00:00 AM	5,116.2	13.34	0.26%	12:00:00 AM
Европ	EURO STOXX 50 Price EUR	3,462.1	52.46	1.54%	12:00:00 AM	3,498.6	36.56	1.06%	12:00:00 AM
	FTSE 100 Index	6,337.6	60.41	0.96%	12:00:00 AM	6,393.1	55.49	0.88%	12:00:00 AM
	Deutsche Boerse AG German Stock	11,169.5	235.55	2.15%	12:00:00 AM	11,320.8	151.23	1.35%	12:00:00 AM
Ази	Nikkei 225	19,969.8	122.23	0.62%	7:36:15 PM	19,975.9	31.50	0.16%	7:17:30 PM
	Hong Kong Hang Seng Index	22,498.0	-89.63	-0.40%	12:00:00 AM	22,488.9	-9.06	-0.04%	12:00:00 AM
	S&P/ASX 200	5,244.0	50.32	0.97%	7:41:05 PM	5,230.8	20.10	0.39%	7:21:36 PM

Дэлхийн хувьцааны индексийн тренд



Эх сурвалж: <http://www.bloomberg.com/markets/stocks/world-indexes/>

2. ГАДААД ВАЛЮТЫН ХАНШ

Америк валют:					Европ, Ойрхи Дорнод, Африкийн Валют				Ази-Номхон далайн Валют			
№	Валют	Үнэ цэнэ	Өөрчлөлт	Хувь	Валют	Үнэ цэнэ	Өөрчлөлт	Хувь	Валют	Үнэ цэнэ	Өөрчлөлт	Хувь
1	USD-CAD	1.3295	0.0001	0.01%	EUR-USD	1.0604	-0.0006	-0.06%	AUD-USD	0.7223	-0.0002	-0.03%
2	USD-MXN	16.5668	0.0058	0.04%	GBP-USD	1.5101	-0.0001	-0.01%	NZD-USD	0.6576	0.0005	0.08%
3	USD-BRL	3.7435	-0.0021	-0.06%	USD-CHF	1.0239	0.0002	0.02%	USD-JPY	122.63	0.06	0.05%
4	USD-CLP	712.66	-1.81	-0.25%	USD-SEK	8.7383	0.0006	0.01%	USD-HKD	7.7503	-0.0002	0.00%
5	USD-COP	3095.5	9.5	0.31%	USD-DKK	7.0359	0.0044	0.06%	USD-SGD	1.4082	-0.0001	-0.01%
6	USD-PEN	3.3763	-0.0017	-0.05%	USD-NOK	8.66	-0.0031	-0.04%	USD-TWD	32.545	0.09	0.28%
7	USD-VEF	6.2921	0	0.00%	USD-CZK	25.4866	0.0106	0.04%	USD-KRW	1,149.65	2.35	0.20%
8	USD-CRC	531.4	-0.6	-0.11%	USD-SKK	28.4107	0.0209	0.07%	USD-PHP	47.12	0.102	0.22%
9	USD-ARS	9.6741	-0.0026	-0.03%	USD-PLN	4.0311	0.0034	0.08%	USD-IDR	13,741.50	51.5	0.38%
10					USD-HUF	294.33	0.07	0.02%	USD-INR	66.5663	0.2413	0.36%
11					USD-RUB	65.8479	0.025	0.04%	USD-CNY	6.3895	0.0002	0.00%
12					USD-TRY	2.9283	0.0082	0.28%	USD-MYR	4.2203	-0.0015	-0.04%
13					USD-ILS	3.8829	0.0049	0.13%	USD-THB	35.748	0.018	0.05%
14					USD-KES	102.05	-0.1	-0.10%				
15					USD-ZAR	14.2847	-0.0035	-0.02%				
16					USD-MAD	10.0573	0.0016	0.02%				

Эх сурвалж: <http://www.bloomberg.com/markets/currencies/>

3. БАРАА, ТҮҮХИЙ ЭДИЙН ХАНШ

№	Үнэ цэнэтэй, арилжаа	Нэгж	Үнэ	Өөрчлөлт	Хувь	Лондон Металын Бирж	Үнэ (\$/тонн)
1	COMEX Gold Алт	\$/ тонн	1,071.00	1.3	0.12%	Хөнгөн цагаан хайлш	1,570.50
2	Gold Spot Алт spot	\$/ тонн	1,070.76	-1.57	-0.15%	Зэс	4,690.00
3	COMEX Мөнгө	\$/ тонн	14.27	0.1	0.67%	Хар тугалга	1,617.00
4	COMEX Зэс	\$/фунт	210.15	5.25	2.56%	Цайр	1,577.50
5	Platinum Платинум	\$/ тонн	855.65	3.12	0.37%	Гангийн бэлдэц	220.00
6	Crude Oil Газрын тос	\$/баррел	45.59	0.13	0.29%	Никель	8,900.00

Эх сурвалж: <http://www.bloomberg.com/markets/commodities/futures>

<https://www.lme.com/>

4. ОНЦЛОХ ҮЙЛ ЯВДАЛ:

4.1. China Stocks Erase Weekly Gain on Citic Probe, Industrial Profit

4.2. Economic Takeaways From Japan's Inflation, Unemployment Reports

Эх сурвалж: Холбогдох цахим хуудас. Тайлбар: Дэлгэрэнгүй мэдээллийг холбогдох линк дээр дарж авна уу.

Хаяг: Засгийн газрын IV байр, Бага тойруу-33, Улаанбаатар-15160 Утас: +976 51 265633 www.frc.mn

Монголд үйл ажиллагаа явуулдаг олон улсын бирж дээр бүртгэлтэй компаниудын үзүүлэлт

/тухайн улсын валют/

Код	Бирж	Компанийн нэр	Огноо	Ширхэг	Ханш	Нээлт	Дээд	Доод	Өөрчлөлт	Өөрчлөлт, %	ЗЗҮ
MOU.AX	ASX	LIVETILES LIMITED	27-Jul-15	1,000,000	0.20	0.00	10.00	0.00	0.00	0.00%	354.83M
GMM.AX	ASX	GEN MINING FPO	27-Nov-15	185,000	0.15	0.15	0.15	0.15	-0.01	-3.33%	22.09M
VKA.AX	ASX	VIKINGMINE FPO	27-Nov-15	146,000	0.01	0.01	0.01	0.01	0.00	0.00%	3.51M
TRY.AX	ASX	TROY RES. FPO	27-Nov-15	129,401	0.22	0.22	0.22	0.22	0.01	2.38%	62.37M
SDM.AX	ASX	SEDGMAN FPO	27-Nov-15	71,314	0.85	0.85	0.86	0.81	0.00	0.00%	191.86M
NCM.AX	ASX	NEWCREST FPO	27-Nov-15	1,921,263	11.42	11.30	11.43	11.26	0.16	1.42%	8.74B
MRV.AX	ASX	MORETON FPO	27-Nov-15	287,095	0.00	0.00	0.00	0.00	0.00	0.00%	7.32M
XAM.AX	ASX	XANADUMINE FPO	27-Nov-15	3,000	0.13	0.13	0.13	0.13	0.00	0.00%	46.83M
AKM.AX	ASX	ASPIRE FPO	27-Nov-15	300,000	0.01	0.01	0.01	0.01	0.00	-14.29%	11.14M
LEI.AX	ASX	CIMIC GROUP LTD	23-Apr-15	20,400	20.71	20.42	20.84	20.42	0.34	1.67%	7.01B
LEI.AX	ASX	CIMIC GROUP LTD	23-Apr-15	20,400	20.71	20.42	20.84	20.42	0.34	1.67%	7.01B
CJC.AX	ASX	CARAJAS FPO	27-Nov-15	290	0.01	0.01	0.01	0.01	0.00	-20.00%	1.09M
HAR.AX	ASX	HARANGA GD FPO	27-Nov-15	190,000	0.01	0.01	0.01	0.01	0.00	0.00%	1.71M
DRG.AX	ASX	DRAIG RESO FPO	27-Nov-15	132,000	0.03	0.03	0.03	0.03	0.00	0.00%	2.12M
GUF.AX	ASX	TERRACOM LIMITED	17-Nov-15	245,176	0.01	0.01	0.01	0.01	0.00	0.00%	14.25M
MNP.V	HKG	MNP PETROLEUM CORPORATION	26-Nov-15	128,500	0.10	0.10	0.10	0.10	0.00	0.00%	16.61M
KCC.V	HKG	KINCORA COPPER LIMITED	26-Nov-15	65,500	0.02	0.02	0.02	0.02	-0.01	-20.00%	6.20M
YAK.V	HKG	MONGOLIA GROWTH GROUP LTD	25-Nov-15	11,000	0.39	0.40	0.40	0.39	0.00	0.00%	13.85M
AMO.V	HKG	ALTAN RIO MINERALS LIMITED	19-Nov-15	14,700	0.02	0.02	0.02	0.02	0.00	0.00%	1.78M
EAS.V	HKG	EAST ASIA MINERALS CORPORATION	26-Nov-15	19,000	0.01	0.01	0.01	0.01	0.00	0.00%	843395.00
2302.HK	HKG	CNNC INT'L	26-Nov-15	41,000	3.40	3.45	3.45	3.40	-0.05	-1.45%	1.66B
0276.HK	HKG	MONGOLIA ENERGY	26-Nov-15	1,670,000	0.20	0.20	0.20	0.20	0.00	0.49%	355.78M
0402.HK	HKG	PEACEMAP HOLD	27-Nov-15	1,080,000	0.32	0.32	0.32	0.31	0.00	1.59%	2.61B
0661.HK	HKG	CDAYENONFER	26-Nov-15	5,756,000	0.15	0.15	0.16	0.15	0.00	0.00%	2.66B
0835.HK	HKG	ASIA COAL	27-Nov-15	440,000	0.13	0.13	0.13	0.13	0.00	0.77%	1.26B
0975.HK	HKG	MONGOL MINING	27-Nov-15	166,000	0.21	0.20	0.21	0.20	0.01	4.95%	1.96B
1166.HK	LSE	SOLARTECH-NEW	27-Nov-15	11,080,000	0.35	0.35	0.35	0.35	-0.01	-1.43%	563.38M
1733.HK	LSE	WINSWAY	28-Aug-15	10,334,000	0.15	0.14	0.15	0.14	0.00	0.00%	547.09M
1878.HK	LSE	SOUTHGOBI-S	27-Nov-15	1,850	2.14	2.10	2.10	2.10	-0.01	-0.47%	526.44M
2899.HK	TOR	ZIJIN MINING	27-Nov-15	580,000	1.94	1.96	1.96	1.94	0.00	0.00%	11.19B
0061.HK	TOR	NORTH ASIA RES	27-Nov-15	1,330,000	0.06	0.06	0.06	0.05	0.00	-3.45%	1.16B
MATD.L	TOR	PETRO MATAD	26-Nov-15	1,173	3.38	3.25	3.25	3.25	0.00	0.00%	9.63M
OPP.L	TOR	ORIGO PARTNERS	26-Nov-15	25,000	2.00	2.00	1.75	1.75	0.00	0.00%	7.17M
CAML.L	TOR	CENTRAL ASIA METAL	26-Nov-15	690	159.50	164.75	165.00	158.25	1.00	0.63%	177.94M
AAB.TO	TOR	ABERDEEN INTERNATIONAL INC.	25-Nov-15	47,539	0.13	0.13	0.13	0.13	0.00	0.00%	12.08M
LUG.TO	TOR	LUNDIN GOLD INC	25-Nov-15	42	4.01	4.09	4.09	4.00	0.00	0.00%	406.05M

PCY.TO	TOR	PROPHECY DEVELOPMENT CORP	26-Nov-15	281,000	0.02	0.03	0.03	0.02	-0.01	-20.00%	6.84M
ERD.TO	TOR	ERDENE RESOURCE DEVELOPMENT CO	25-Nov-15	250	0.12	0.13	0.13	0.12	0.00	0.00%	12.61M
SGQ.TO	VAN	SOUTHGOBI RESOURCES LTD	24-Nov-15	100	0.30	0.30	0.30	0.30	0.00	0.00%	73.71M
CG.TO	VAN	CENTERRA GOLD INC.	26-Nov-15	145,795	7.35	7.15	7.35	7.15	0.04	0.55%	1.74B
CGG.TO	VAN	CHINA GOLD INT RESOURCES CORP.	26-Nov-15	3,162	1.90	1.92	1.92	1.89	0.02	1.06%	753.18M
IVN.TO	VAN	IVANHOE MINES LTD	26-Nov-15	132,715	0.67	0.67	0.68	0.67	0.01	1.52%	1.35B
DML.TO	VAN	DENISON MINES CORP.	26-Nov-15	105,364	0.51	0.50	0.51	0.50	0.00	0.00%	264.40M