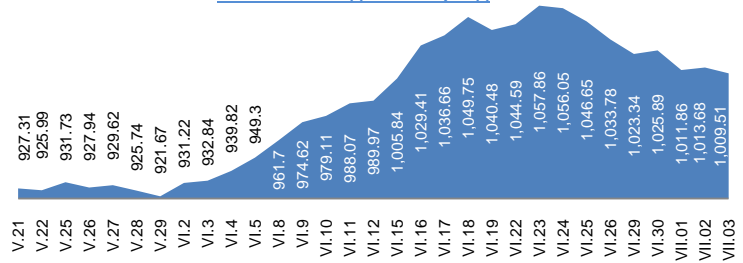


1. МОНГОЛЫН ХӨРӨНГИЙН БИРЖИЙН АРИЛЖАА

1.1. Арилжааны мэдээ

Огноо	2015.VII.02	2015.VII.03	Өөрчлөлт %/
Арилжигдсан ширхэг	502,819.0	325,441.0	↓ -35.28
Үнийн дүн /сая.төг/	83.6	60.8	↓ -27.3
Үүнээс: ЗГҮЦ			
Хэлцлийн тоо	32.0	40.0	↑ 25.00
Үнэт цаасны тоо /ХК/	14.0	18.0	↑ 28.57
ЗЗҮ /наяд.төг/	1.4	1.4	↓ -0.63
ТОП-20 индекс	14,714.6	14,607.0	↓ -0.73
MSE all индекс	1,013.7	1,009.5	↓ -0.41

1.2. MSE all индексийн тренд



1.3. Идэвхтэй арилжигдсан үнэт цаас

Үнэт цаасны нэр	Ширхэг	Үнэт цаасны нэр	Үнийн дүн /төг/	арилжаанд эзлэх хувь
ГЕРМЕС ЦЕНТР	226,249	ГЕРМЕС ЦЕНТ	32,579,936	53.61
РЕМИКОН	72,472	ГОВЬ	13,269,000	21.83
Э-ТРАНС ЛОЖ	12,550	РЕМИКОН	5,508,516	9.06
МОНГОЛИА Д. РЕС	6,408	МОНГОЛИА Д.Р	2,877,192	4.73
МЕРЕКС	5,893	НИЙСЛЭЛ	2,644,550	4.35

1.4. Хамгийн их өөрчлөлттэй үнэт цаас

Үнэт цаасны нэр	Ханш	Ханшийн өөрчлөлт %/
Баянбогд	12	5.79
ТЕХНИК ИМПОРТ	1,056	14.89
МОНГОЛ САВХИ	955	8.26
ИХ БАРИЛГА	4,200	-12.5
МОНГОЛИА Д.Р	449	-4.26
ГЕРМЕС ЦЕНТР	144	-3.36

Эх сурвалж: <http://mse.mn/>

2. ХӨДӨӨ АЖ АХУЙН БИРЖИЙН АРИЛЖАА

Барааны төрөл	2015.VII.03				2014 оны VI сар			
	Хэмжээ /тонн/	Үнэ /1кг.төг/	Нийт үнэ /сая.төг/	Эзлэх хувь	Хэмжээ /тонн/	Үнэ /кг/	Нийт үнэ /сая.төг/	Эзлэх хувь
Ноолуур	51.8	51,534.7	2,669.5	95.3	1,283.3	77,719	99,735.1	99.3
Хонины ноос				0.0	218.3	1,553	339.0	0.3
Тэмээний ноос				0.0	8.2	4,500	36.9	0.037
Ямааны завод ноос				0.0	0	0	0	0.0
Хонины завод ноос	110.0	1,200.0	132.0	4.7	250.0	1,200	300.0	0.3
Тэмээний завод ноос				0.0	0	0	0	0.0
Хүнсний буудай				0.0	0	0	0	0.0
Нийт дүн	161.8		2,801.5	100.0	1,760		100,411	100

Эх сурвалж: <http://www.mce.mn/>

3. ВАЛҮТЫН ХАНШ

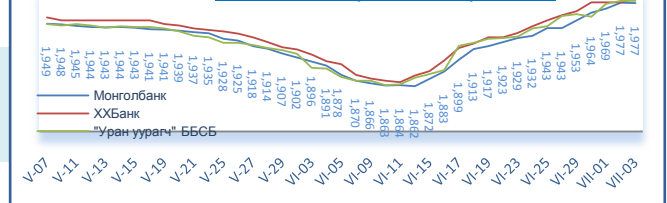
3.1. Монголбанкны зарласан ханш /төг/

	USD	RUB	CNY	EUR	JPY	GBP	KRW	SGD	CAD	AUD
2015.VII.03/ 2014.VI сар	↑ 1.08	↓ 0.67	↑ 1.09	↑ 0.88	↑ 0.90	↑ 1.00	↑ 0.98	↑ 1.00	↑ 0.93	↑ 0.88
2015.VII.03	1,976.72	35.63	318.55	2,193.27	16.06	3,085.76	1.76	1,465.16	1,574.51	1,499.24
2014 оны VI сар	1,824.64	53.03	292.84	2,480.94	17.88	3,084.83	1.79	1,458.25	1,684.63	1,709.16
2013 оны V сар	1,437.78	44.50	234.40	1,898.56	14.75	2,227.49	1.27	1,141.31	1,395.74	1,357.08

3.2. Бэлэн USD ханш /төг/

	2015.VII.03		Өөрчлөлт %/	
	Авах	Зарах	Авах	Зарах
ХХБанк	1,966.0	1,983.0	↑ 0.46	↑ 0.25
ХААН банк	1,957.0	1,978.0	↓ -0.31	↓ -0.25
"Номин карт" ББСБ	1,970.0	1,980.0	→ 0.00	↑ 0.10
"Уран уурагч" ББСБ	1,975.0	1,980.0	→ 0.00	→ 0.00

3.3. Бэлэн USD зарах ханшны тренд /төг/

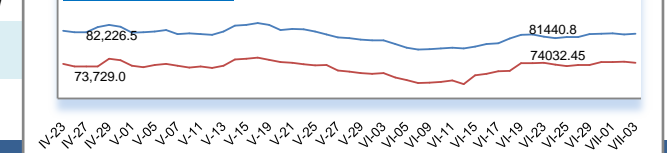


Эх сурвалж: <http://www.mongolbank.>

4. МЕТАЛЛЫН ХАНШ

	2015.VII.03		Өөрчлөлт %/	
	Алт /гр/	Мөнгө /гр/	Алт /гр/	Мөнгө /гр/
Монгол банк	81,440.8	1,093.0	↑ 0.27	↑ 0.64
ХХБанк	74,032.5	989.9	↓ -0.41	↓ -0.10
Зөрүү	7,408.4	103.1		

Алтын ханшны тренд



Эх сурвалж: <http://tdbm.mn/mn/exchange>

5. ОНЦЛОХ ҮЙЛ ЯВДАЛ /мэдээлэл дээр дарна уу/

5.1. Монголбанк 1 долоо хоногтой ТБҮЦ-ыг арилжааллаа

5.2. Өрөө төлөхгүй бол Грекийг ямар хувь тавилан угтах болуулзалтад оролцож байна.

5.3. Төрийн өмчийг хувьчлах, өөрчлөн байгуулах үндсэн чиглэл батлах тухай тогтоолын төслийг батлав

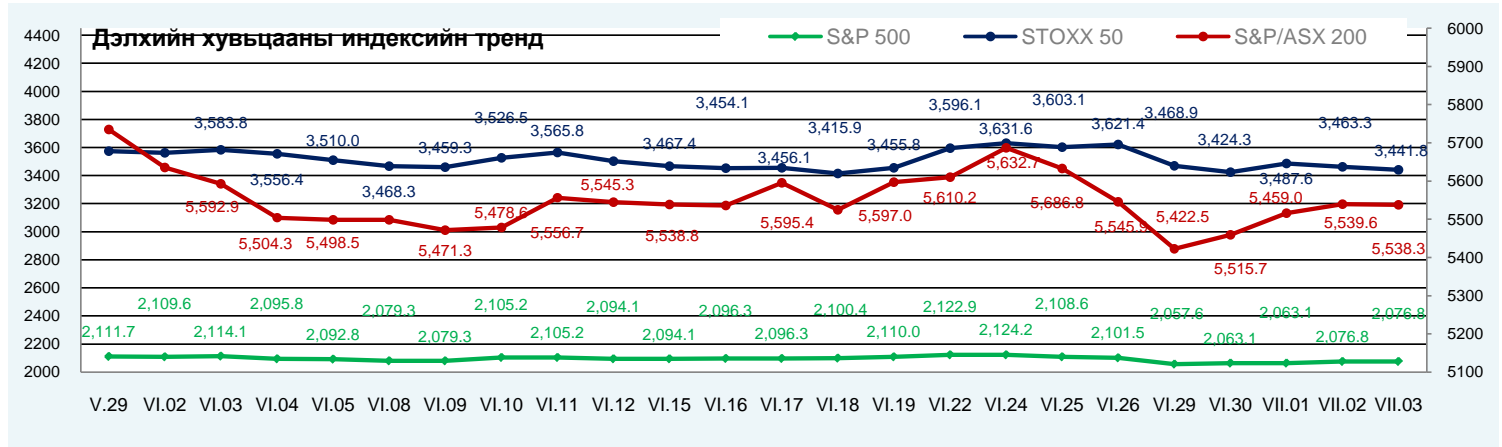
5.4. Засгийн газар дахин үнэт цаас худалдлаа

5.5. "Энержи Ресурс" яагаад дампуурч байгаа вэ ?

5.6. Олон улсад нефтийн үнэ буурсан, Монголд бензиний үнэ буурах уу?

ОЛОН УЛСЫН САНХҮҮГИЙН ЗАХ ЗЭЭЛИЙН 2015 ОНЫ 7 САРЫН 03-НЫ ӨДРИЙН ТОЙМ МЭДЭЭ

1. ДЭЛХИЙН ХУВЬЦААНЫ ИНДЕКС:					2015.07.02	2015.07.03			
Индекс нэр	Индекс	Өөрчлөлт (Нэгж)	Өөрчлөлт (%)	Хугацаа	Индекс	Өөрчлөлт (Нэгж)	Өөрчлөлт (%)	Хугацаа	
АНУ	Dow Jones Industrial Average	17,730.1	-27.80	-0.16%	4:15:00 PM	17,730.1	-27.80	-0.16%	4:15:00 PM
	S&P 500 Index	2,076.8	-0.64	-0.03%	5:20:49 PM	2,076.8	-0.64	-0.03%	5:20:49 PM
	NASDAQ Composite Index	5,009.2	-3.91	-0.08%	5:16:03 PM	5,009.2	-3.91	-0.08%	5:16:03 PM
Европ	EURO STOXX 50 Price EUR	3,463.3	-33.03	-0.94%	5:03:03 PM	3,441.8	-21.49	-0.62%	5:03:03 PM
	FTSE 100 Index	6,630.5	21.88	0.33%	11:35:29 AM	6,585.8	-44.69	-0.67%	11:35:29 AM
	Deutsche Boerse AG German Stock	11,099.4	-81.15	-0.73%	12:30:16 PM	11,058.4	-40.96	-0.37%	12:30:16 PM
Ази	Nikkei 225	20,441.0	-81.52	-0.40%	8:28:15 PM	20,539.8	17.29	0.08%	2:28:01 AM
	Hong Kong Hang Seng Index	26,282.3	32.29	0.12%	4:01:24 AM	26,064.1	-218.21	-0.83%	4:01:22 AM
	S&P/ASX 200	5,539.6	-60.21	-1.08%	8:32:36 PM	5,538.3	-61.53	-1.10%	2:53:19 AM



Эх сурвалж: <http://www.bloomberg.com/markets/stocks/world-indexes/>

2. ГАДААД ВАЛҮТЫН ХАНШ

Америк валют:					Европ, Ойрхи Дорнод, Африкийн Валют				Ази-Номхон далайн Валют			
№	Валют	Үнэ цэнэ	Өөрчлөлт	Хувь	Валют	Үнэ цэнэ	Өөрчлөлт	Хувь	Валют	Үнэ цэнэ	Өөрчлөлт	Хувь
1	USD-CAD	1.2588	0.0014	0.11%	EUR-USD	1.1031	-0.0083	-0.75%	AUD-USD	0.7495	-0.0028	-0.37%
2	USD-MXN	15.7761	0.0459	0.29%	GBP-USD	1.5568	-0.0002	-0.01%	NZD-USD	0.6693	0.0002	0.03%
3	USD-BRL	3.1343	0.0376	1.21%	USD-CHF	0.9424	0.002	0.21%	USD-JPY	122.3	-0.49	-0.40%
4	USD-CLP	636.44	1.44	0.23%	USD-SEK	8.4949	0.0411	0.49%	USD-HKD	7.7528	0	0.00%
5	USD-COP	2637.02	4.06	0.15%	USD-DKK	6.7637	0.0502	0.75%	USD-SGD	1.3499	0.004	0.30%
6	USD-PEN	3.1765	0.005	0.16%	USD-NOK	8.0414	0.0533	0.67%	USD-TWD	30.882	-0.044	-0.14%
7	USD-VEF	6.2921	0	0.00%	USD-CZK	24.5807	0.1697	0.70%	USD-KRW	1,122.97	-2.03	-0.18%
8	USD-CRC	533.48	-3.1701	-0.59%	USD-SKK	27.3096	0.2068	0.76%	USD-PHP	45.046	-0.117	-0.26%
9	USD-ARS	9.1004	0.0048	0.05%	USD-PLN	3.8144	0.0445	1.18%	USD-IDR	13,319.80	-16.7	-0.13%
10					USD-HUF	287.09	3.91	1.38%	USD-INR	63.4388	-0.0737	-0.12%
11					Russian	56.2015	0.232	0.41%	USD-CNY	6.2055	0.001	0.02%
12					USD-TRY	2.7156	0.0255	0.95%	USD-MYR	3.7795	0.0043	0.11%
13					USD-ILS	3.7694	-0.0028	-0.07%	USD-THB	33.768	-0.002	-0.01%
14					USD-KES	99.65	0	0.00%				
15					USD-ZAR	12.3733	0.0567	0.46%				
16					USD-MAD	9.7782	0.0297	0.30%				

Эх сурвалж: <http://www.bloomberg.com/markets/currencies/>

3. БАРАА, ТҮҮХИЙ ЭДИЙН ХАНШ

№	Үнэ цэнэтэй, арилжаа	Нэгж	Үнэ	Өөрчлөлт	Хувь	Лондон Металын Бирж	Үнэ (\$/тонн)
1	COMEX Gold Алт	\$/ тонн унц	1,173.50	10	0.86%	Хөнгөн цагаан хайлш	1,770.00
2	Gold Spot Алт спот	\$/ тонн унц	1,173.52	4.82	0.41%	Зэс	5,761.50
3	COMEX Мөнгө	\$/ тонн унц	15.76	0.2	1.27%	Хар тугалга	1,756.00
4	COMEX Зэс	\$/фунт	259.75	-3.35	-1.27%	Цайр	2,013.00
5	Platinum Платинум	\$/ тонн унц	1,085.30	2.1	0.19%	Гангийн бэлдэц	150
6	Crude Oil Газрын тос	\$/баррел	60.32	0	0.00%	Никель	12,050.00

Эх сурвалж: <http://www.bloomberg.com/markets/commodities/futures>

<https://www.lme.com/>

4. ОНЦЛОХ ҮЙЛ ЯВДАЛ:

- [4.1 China rolls out emergency measures to prevent stock market crash](#)
- [4.2. Euro markets set for major jolt after Greek 'No', look to ECB for calm](#)
- [4.3.Aetna to buy Humana as health insurer landscape shifts](#)

Эх сурвалж: Холбогдох цахим хуудас. Тайлбар: Дэлгэрэнгүй мэдээллийг холбогдох линк дээр дарж авна уу.