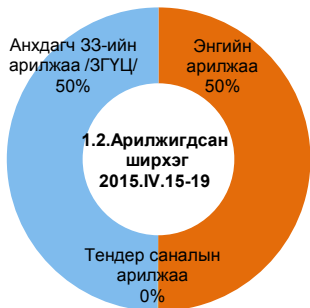


1. МОНГОЛЫН ХӨРӨНГИЙН БИРЖИЙН АРИЛЖАА

1.1. Биржийн долоо хоногийн арилжаа өдөр бүрээр

Үзүүлэлтүүд	2015.VI.15 Да	2015.VI.16 Мя	2015.VI.17 Лх	2015.VI.18 Пү	2015.VI.19 Ба	2015.IV.15-IV.19	2015.IV.08-IV.12	Өөрчлөлт/%
Нийт арилжигдсан ширхэг	24,609	530,087	35,149	4,063	7,463	601,371	644,168	↓ -7
Энгийн арилжаа	24,609	229,780	35,149	4,063	7,463	301,064	356,545	↓ -16
Багцын арилжаа	0	0	0	0	0	0	0	→ 0
Тендер саналын арилжаа	0	307	0	0	0	307	137,623	→ 0
Анхдагч 33-ийн арилжаа /ЗГҮЦ/	0	300,000	0	0	0	300,000	150,000	↑ 100
Хоёрдогч 33-ийн арилжаа /ЗГҮЦ/	0	0	0	0	0	0	0	→ 0
Нийт арилжааны үнийн дүн /сая.төг/	40	29,205	47	14	19	29,325	14,560	↑ 101
Энгийн арилжаа	40	185	47	14	19	305	577	↓ -47
Багцын арилжаа	0	0	0	0	0	0	0	→ 0
Тендер саналын арилжаа	0	0	0	0	0	0	102	→ 0
Анхдагч 33-ийн арилжаа /ЗГҮЦ/	0	29,020	0	0	0	29,020	13,880	↑ 109
Хоёрдогч 33-ийн арилжаа /ЗГҮЦ/	0	0	0	0	0	0	0	→ 0
Арилжигдсан үнэт цаасны тоо /ХК/	36	32	24	16	21	129	101	↑ 28

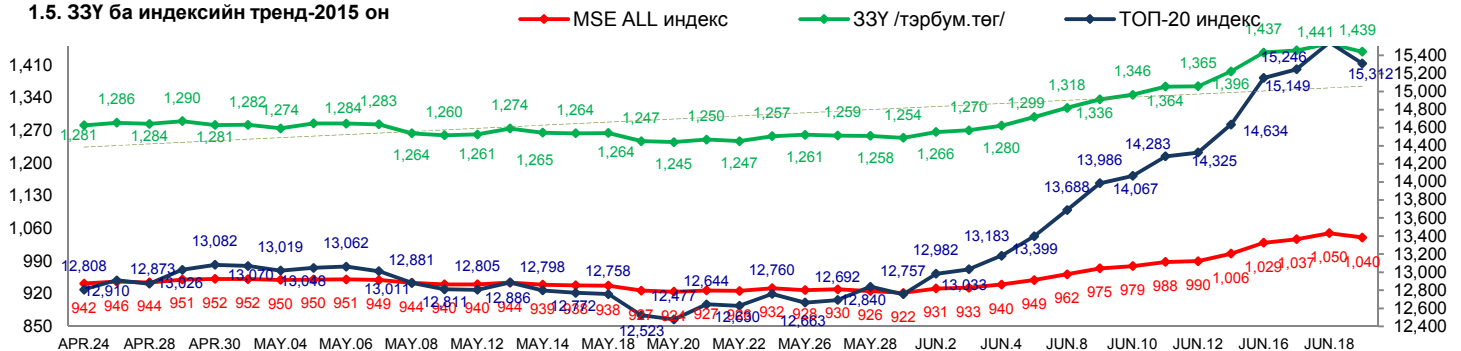


1.4. Долоо хоногийн ТОП-5

Арилжигдсан ширхэг	Арилжааны үнийн дүн	ҮЦК-ийн гүйлгээний дүн	ҮЦК-ийн ирц
1 Мерекс	Монгол керамик	Блүмсбюри сек	Зэргэд
2 Ремикон	Алу	БидиСек	БидиСек
3 Монинжбар	Таван толгой	Ард капитал групп	Монсек
4 Түшиг уул	Газар сүлжмэл	Стандарт инвест	Тулгат чанд баян
5 Монгол керамик	Мерекс	Булган брокер	Бумбат Алтай

Энгийн болон багцын арилжаа: 2014.V сард 437 сая.төг
2015.V сард 356 сая.төг

1.5. 33Ү ба индексийн тренд-2015 он



2014 оны VI сар: 33Ү- 1 572.3 тэрбум.төг, ТОП-20 индекс -15 489

Эх сурвалж: МХБ

2. ДОТООДЫН ЗАХ ЗЭЭЛД АРИЛЖААЛАГДСАН ЗАСГИЙН ГАЗРЫН ҮНЭТ ЦААС

2.1. Биелсэн санал

Сар	МХБ* /тэр.төг/		Монголбанк*** /тэр.төг/		Эзлэх хувь 2015 он	
	2014 он	2015 он	2014 он	2015 он	МХБ	МБанк
I		32.6	109.0	98.0	24.9%	75.1%
II		25.8	199.0	105.0	19.7%	80.3%
III		49.9	227.0	163.0	23.4%	76.6%
IV		55.2	162.0	155.0	26.2%	73.8%
V		29.1	130.0	285.0	9.3%	90.7%
VI**		55.3	140.0	96.5	36.4%	63.6%
VII			81.0			
VIII			109.0			
IX			122.1			
X			275.2			
XI	12.2		173.0			
XII	23.9		252.0			
Нийт	36.1	247.9	1979.3	902.5	21.6%	78.4%

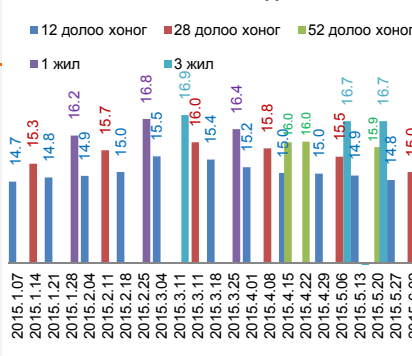
Тайлбар: *Анхдагч болон хоёрдогч зах зээлийн арилжааны дүн

**2015.VI.1-19 хүртэлх өдөр

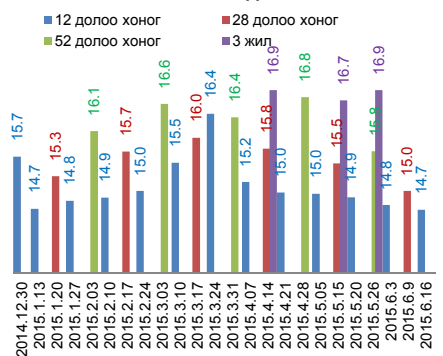
***ЗГБ болон ЗГҮЦ-ны нийт биелсэн дүн

Эх сурвалж: МХБ, Монголбанк

2.2. Монголбанк дээр арилжаалагдсан ЗГҮЦ-ны хүү



2.3. МХБ дээр арилжаалагдсан ЗГҮЦ-ны хүү



2015 оны IV сар: Хадгаламжийн ЖДХ 12.9, Зээлийн ЖДХ 20.2, Монголбанкны ҮТХ зээлийг оруулсан ЖДХ 18.6, Ипотекийн зээлийн ЖДХ 9.6, ТБҮЦ-ны ЖДХ 13.1, Бодлогын хүү 13.0, БХЗ-ын ЖДХ 13.8

3. ХӨДӨӨ АЖ АХУЙН БИРЖИЙН АРИЛЖАА

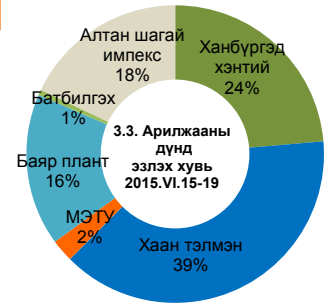
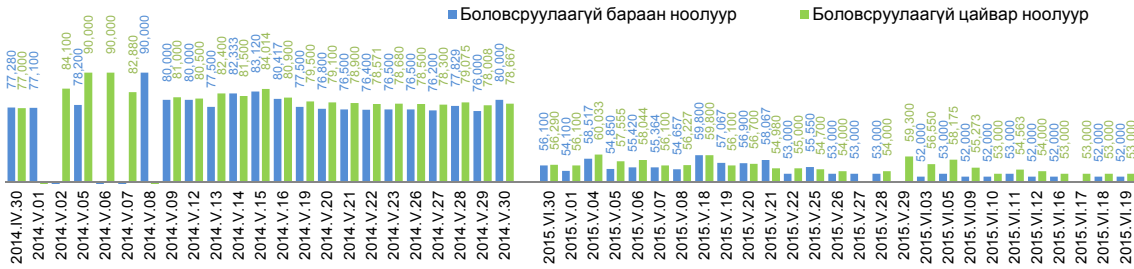
3.1. Арилжааны дүн, тоо 2015 оны VI сарын байдлаар.

№	ХАА-н брокер	2015.VI.1-5		2015.VI.8-12		2015.VI.15-19		2015.VI.22-24		2015.VI.27-30		2015.VI/өссөн/		Эзлэх хувь /%/	
		Ар дүн /сая.төг/	Хэлц тоо	Ар дүн /сая.төг/	Хэлц тоо	Ар дүн /сая.төг/	Хэлц тоо	Ар дүн /сая.төг/	Хэлц тоо	Ар дүн /сая.төг/	Хэлц тоо	Ар дүн /сая.төг/	Хэлц тоо	Ар дүн /сая.төг/	Хэлц тоо
1	Ханбүргэд хэнтий					2,105.0	11					2,105.0	11	5.1	12.8
2	Хаан тэлмэн	1,726.0	3			3,465.0	8					5,191.0	11	12.5	12.8
3	Ивээлт инэл											0.0	0	0.0	0.0
4	Танан дээж трэйд	7,998.9	4	10,393.5	5							18,392.4	9	44.3	10.5
5	МЭТУ			2,642.2	9	218.2	2					2,860.4	11	6.9	12.8
6	Баяр плант					1,474.0	3					1,474.0	3	3.6	3.5
7	Сантланс											0.0	0	0.0	0.0
8	Цэц-Инвест	122.7	2									122.7	2	0.3	2.3
9	Батбилгэх	605.6	2	88.3	1	55.4	1					749.3	4	1.8	4.7
10	Алтан шагай импекс			1,977.0	6	1,593.1	7					3,570.1	13	8.6	15.1
11	Бадархундага оргил			7,027.7	22							7,027.7	22	16.9	25.6
12	Бусад											0.0	0	0.0	0.0
Нийт		10,453.3	11	22,128.7	43	8,910.7	32	0.0	0	0.0	0	41,492.7	86	100	100

Эх сурвалж: ХАА-н бирж

2014 оны VI сар: Нийт арилжааны дүн- 100,41 тэрбум.төг, Хэлцлийн тоо-186

3.2. Нэг кг түүхий эдийн үнэ



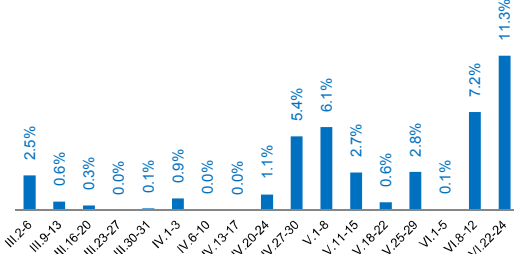
4. АЛБАН ЖУРМЫН ДААТГАЛ

4.1. Жолоочийн даатгалын гэрээний тоо, жолоочийн даатгалын хураамж 2015 оны V сарын байдлаар.

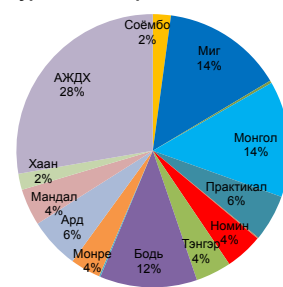
№	Даатгалын компани	2015.VI.1-5		2015.VI.8-12		2015.VI.15-19		2015.VI.22-24		2015.VI.27-30		2015.V/өссөн/		Хураамж эзлэх хувь /%/	Нөхөн төлбөр, хураамжийн харьцаа /%/
		Гэр тоо /шир/	Хураамж /сая.төг/	Гэр тоо /шир/	Хураамж /сая.төг/	Гэр тоо /шир/	Хураамж /сая.төг/	Гэр тоо /шир/	Хураамж /сая.төг/	Гэр тоо /шир/	Хураамж /сая.төг/	Гэр тоо /шир/	Хураамж /сая.төг/		
1	Соёмбо	650	22.83	564	21.9	521	17.5					1,735.0	62.2	2.1	27.2%
2	Миг	4202	151.05	3606	153.5	3302	118.3					11,110.0	422.8	14.3	13.3%
3	Мөнх	11	0.57	162	3.9	120	4.2					293.0	8.7	0.3	0.0%
4	Монгол	4723	163.51	3391	127.9	3386	114.3					11,500.0	405.7	13.7	0.0%
5	Практикал	1533	53.25	1450	53.5	1652	56.1					4,635.0	162.8	5.5	0.1%
6	Гэр	35	1.79	11	0.4	15	0.6					61.0	2.9	0.1	0.0%
7	УБ хотын	3	0.09	8	0.6	3	0.2					14.0	0.9	0.0	0.0%
8	Номин	1310	47.18	1130	42.7	1210	42.1					3,650.0	132.0	4.5	9.2%
9	Тэнгэр	1216	54.91	976	40.5	766	28.9					2,958.0	124.3	4.2	2.7%
10	Бодь	4150	147.16	2783	102.4	2238	90.4					9,171.0	340.0	11.5	9.1%
11	Ган зам	5	0.19	24	1.2	63	2.9					92.0	4.3	0.1	22.9%
12	Монре	1102	37.93	896	30.2	1087	37.5					3,085.0	105.6	3.6	0.0%
13	Ард	1698	69.23	1403	49.8	1736	58.1					4,837.0	177.2	6.0	0.0%
14	Мандал	1111	47.76	975	42.4	851	38.9					2,937.0	129.1	4.4	0.0%
15	Хаан	561	20.05	481	16.7	425	20.2					1,467.0	57.0	1.9	0.0%
16	АЖДХ	22310	817.50									22,310.0	817.5	27.7	0.1%
Нийт дүн		44,620.00	1,635.0	17,860.0	687.8	17,375.0	630.1	0.0	0.0	0.0	0.0	79,855.0	2,952.9	100.0	4.1%

2014 оны VI сар: Жолоочийн даатгалын гэрээний тоо- 61.3 яам, Даатгалын хураамж-2 277.2 сая.төг

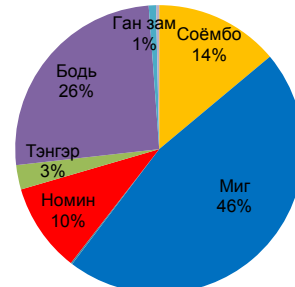
4.2. Жолоочийн даатгалын нөхөн төлбөр, хураамжийн харьцаа, 2015 он



4.3. Жолоочийн даатгалын хураамжийн дүн 2015.VI.1-15



4.4. Жолоочийн даатгалын нөхөн төлбөр 2015.VI.1-15



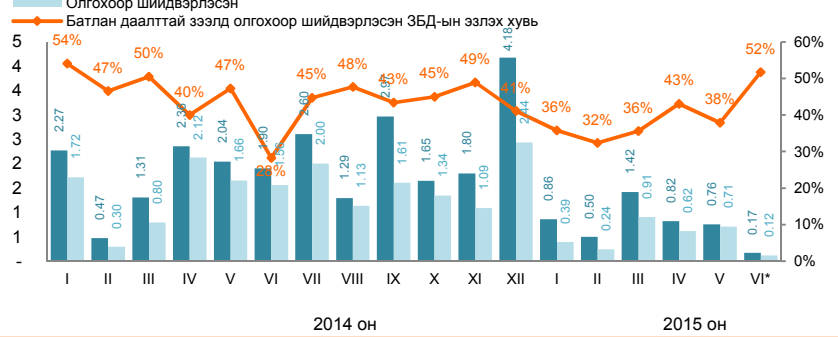
Эх сурвалж: Албан журмын даатгагчдын холбоо. Талбар: Цуцлагдсан болон хүчингүй болсон гэрээ ороогүй болно.

5. ЗЭЭЛИЙН БАТЛАН ДААЛТЫН САН

5.1. Зээлийн батлан даалт авах хүсэлтийн тоо



5.2. Зээлийн батлан даалтын хэмжээ /тэрбум.төг/



2014 болон 2015 онд ЗБДС-ийн өөрийн хөрөнгө 10 тэрбум.төг. Хорооны журамд гаргасан зээлийн батлан даалтын нийт хэмжээ нь өөрийн хөрөнгийг 10 дахин нэмэгдүүлснээс хэтрэхгүй байхаар заасан. 2014 онд 17.76 тэрбум.төг, 2015 онд 6-р сарын 19-ны байдлаар 2.99 эрбум.төг-ийн батлан даалт гаргаад байна.

Эх сурвалж: Зээлийн батлан даалтын сан

6. САНХҮҮГИЙН ЗОХИЦУУЛАХ ХОРООНЫ ЗОХИЦУУЛАЛТЫН БАЙГУУЛЛАГУУДЫН ТОО

6.1. Банкнаас бусад санхүүгийн үйл ажиллагаа эрхлэх тусгай зөвшөөрөлтэй байгууллага

Огноо	5/22/2015	5/29/2015	6/5/2015	6/12/2015	6/19/2015	Өөрчлөлт
1 Хувьцаат компани	304	304	303	303	303	0
2 Хөрөнгөөр баталгаажсан ҮЦ гаргагч ХХК	6	6	6	6	6	0
3 Даатгалын компани	18	18	18	18	18	0
4 Хадгаламж зээлийн хоршоо	236	236	236	238	238	0
5 Банк бус санхүүгийн байгууллага	414	414	414	417	417	0
Нийт	978	978	977	982	982	0

Тусгай зөвшөөрөл эзэмшигчид /хувь/, 2015.VI.12



6.2. Санхүүгийн зах зээлийн мэргэжлийн оролцогч байгууллага

Огноо	5/15/2015	5/22/2015	5/29/2015	6/5/2015	6/12/2015	6/19/2015	Өөрчлөлт
1 Үнэт цаасны арилжаа эрхлэх байгууллага	1	1	1	1	1	1	0
2 ҮЦТТХ-ийн үйл ажиллагаа эрхлэх байгууллага	1	1	1	1	1	1	0
3 Үнэт цаасны зах зээлийн зохицуулалттай этгээд	72	72	72	72	72	72	0
4 ҮЦ-ны 33-д оролцогчид үйлчилгээ үзүүлэх аудитын байгууллага	33	33	33	33	33	33	0
5 ҮЦ-ны 33-д оролцогчид үйлчилгээ үзүүлэх үнэлгээний компани	19	19	19	19	19	19	0
6 ҮЦ-ны 33-д оролцогчид үйлчилгээ үзүүлэх хуулийн компани	15	15	15	15	15	15	0
7 Даатгалын байгууллагад аудит хийх эрхтэй байгууллага	31	31	31	31	31	31	0
8 Даатгалын хохирол үнэлэгч	23	23	23	23	23	23	0
9 Даатгалын зуучлагч	33	34	34	34	34	34	0
10 ХАА-н брокерын компани	37	37	37	37	37	37	0
Нийт	265	266	266	266	266	266	0

6.3. Санхүүгийн зах зээл дээр мэргэжлийн ажил үйлчилгээ явуулах эрх бүхий мэргэжилтэн

Огноо	5/15/2015	5/22/2015	5/29/2015	6/5/2015	6/12/2015	6/19/2015	Өөрчлөлт
1 ҮЦ-ны 33 дээр ажиллах мэргэжилтэн	1155	1155	1155	1155	1155	1155	0
2 Даатгалын төлөөлөгч	3226	3141	3142	3142	3145	3149	4
3 Даатгалын аудитор	169	169	169	169	169	169	0
4 Актарч	15	15	15	15	15	15	0
Нийт	4565	4480	4481	4481	4484	4488	4

Эх сурвалж: СЗХ-ны Зах зээлийн үйлчилгээний хэлтэс Тайлбар: ТЗ шинээр олгосон болон хүчингүй болсон тохиолдлыг тооцсон.

7. МАКРО ЭДИЙН ЗАСГИЙН ҮЗҮҮЛЭЛТҮҮД БОЛОН МӨНГӨНИЙ ТОЙМ

7.1. МУ-ын макро эдийн засгийн үндсэн үзүүлэлт

№ Үзүүлэлтүүд	2014 онд
1 ДНБ, оны үнээр /наяд.төг/	21.84₮
2 ДНБ, 2010 оны үнээр /наяд.төг/	15.47₮
3 Нэг хүнд ноогдох ДНБ, оны үнээр*	\$ 3,872
4 Нэг хүнд ноогдох ДНБ, 2010 оны үнээр*	\$ 2,743
5 Эдийн засгийн өсөлт	7.8%
6 Гадаад худалдааны тэнцэл /сая.ам.дол/	537.9

7.2. Мөнгөний тойм /наяд.төг/

№ Үзүүлэлтүүд	2015.IV	Өөрчлөлт /%/
1 Жилийн инфляци	9.20%	
2 М2 мөнгө	9.71	-2.0 -4.9
3 Бараг мөнгө	8.22	-2.8 -1.6
4 Гүйлгээнд байгаа бэлэн мөнгө	0.74	4.6 -12.7
5 Нөөц мөнгө	2.21	-10.7 -15.1
6 Бодлогын хүү	13%	0 1

7.3. Банкны үзүүлэлтүүд /наяд.төг/

№ Үзүүлэлтүүд	2014.V	2015.V	Өөрчлөлт /%/
1 Нийт актив	21.16	21.46	↑ 1.43
2 Өөрийн хөрөнгө	1.62	2.34	↑ 44.17
3 Банкны нөөц	2.41	1.98	↓ -18.00
4 Зээл	12.00	12.11	↑ 0.88
5 Чанаргүй зээл	0.62	0.74	↑ 19.26
6 Хадгаламж	7.09	7.07	↓ -0.30

Эх сурвалж: www.1212.mn, www.mongolbank.mn Тайлбар: * тооцоолсон

ЗАХ ЗЭЭЛИЙН НЭГДСЭН МЭДЭЭЛЛИЙН ХЭЛТЭС