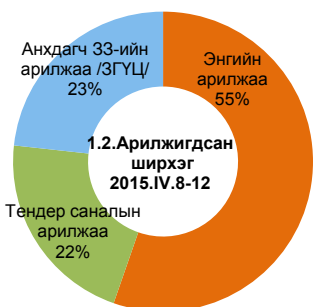


1. МОНГОЛЫН ХӨРӨНГИЙН БИРЖИЙН АРИЛЖАА

1.1. Биржийн долоо хоногийн арилжаа өдөр бүрээр

Үзүүлэлтүүд	2015.VI.08 Да	2015.VI.09 Мя	2015.VI.10 Лх	2015.VI.11 Пү	2015.VI.12 Ба	2015.IV.08-IV.12	2015.IV.01-IV.05	Өөрчлөлт%/
Нийт арилжигдсан ширхэг	139,914	403,390	10,639	20,512	69,713	644,168	381,902	↑ 69
Энгийн арилжаа	4,389	253,390	10,541	18,512	69,713	356,545	77,941	↑ 357
Багцын арилжаа	0	0	0	0	0	0	0	→ 0
Тендер саналын арилжаа	135,525	0	98	2,000	0	137,623	0	→ 0
Анхдагч ЗЗ-ийн арилжаа /ЗГҮЦ/	0	150,000	0	0	0	150,000	300,000	↓ -50
Хоёрдогч ЗЗ-ийн арилжаа /ЗГҮЦ/	0	0	0	0	0	0	3,961	→ 0
Нийт арилжааны үнийн дүн /сая.төг/	125	14,340	12	49	34	14,560	29,501	↓ -51
Энгийн арилжаа	25	460	12	48	34	577	98	↓ 488
Багцын арилжаа	0	0	0	0	0	0	0	→ 0
Тендер саналын арилжаа	101	0	0	1	0	102	0	→ 0
Анхдагч ЗЗ-ийн арилжаа /ЗГҮЦ/	0	13,880	0	0	0	13,880	29,015	↓ -52
Хоёрдогч ЗЗ-ийн арилжаа /ЗГҮЦ/	0	0	0	0	0	0	389	→ 0
Арилжигдсан үнэт цаасны тоо /ХК/	13	30	21	20	17	101	88	↑ 15

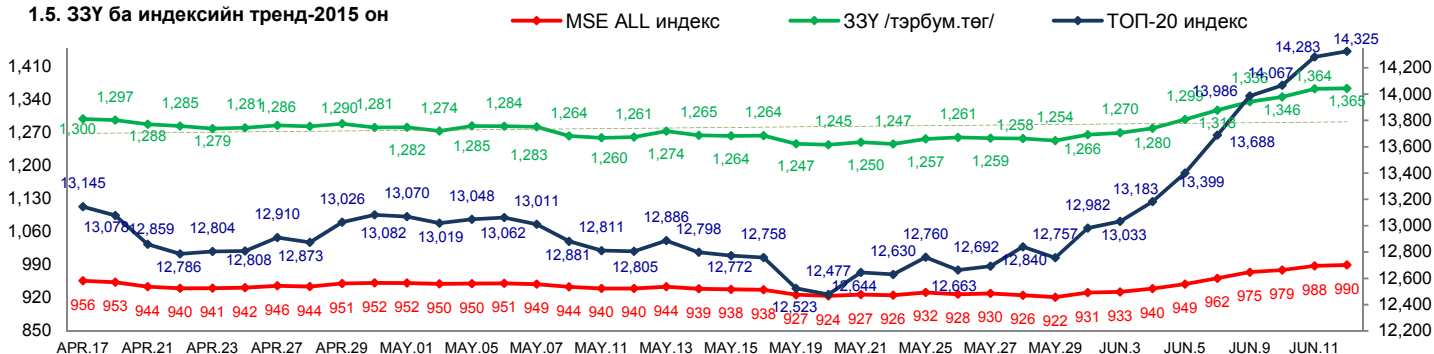


1.4. Долоо хоногийн ТОП-5

	Арилжигдсан ширхэг	Арилжааны үнийн дүн	ҮЦК-ийн гүйлгээний дүн	ҮЦК-ийн ирц
1	Би Ди Сек	Би Ди Сек	БиДиСек	Зэргэд
2	Бинсэ	Бинсэ	Стандарт инвест	Бидисек
3	Мерекс	АПУ	Алтан хоромсог	Дархан брокер
4	Женко тур бюро	Таван толгой	Зэргэд	Монсек
5	АПУ	Баянгол ЗБ	Гендекс	Тулгат чанд

Энгийн болон багцын арилжаа: 2014.V сард 437 сая.төг
2015.V сард 356 сая төг

1.5. ЗЗУ ба индексийн тренд-2015 он



2014 оны VI сар: ЗЗУ - 1 572.3 тэрбум.төг, ТОП-20 индекс -15 489

Эх сурвалж: МХБ

2. ДОТООДЫН ЗАХ ЗЭЭЛД АРИЛЖААЛАГДСАН ЗАСГИЙН ГАЗРЫНҮНЭТ ЦААС

2.1. Биелсэн санал

Сар	МХБ* /тэр.төг/		Монголбанк*** /тэр.төг/		Эзлэх хувь 2015 он	
	2014 он	2015 он	2014 он	2015 он	МХБ	МБанк
I	32.6	32.6	109.0	98.0	24.9%	75.1%
II	25.8	25.8	199.0	105.0	19.7%	80.3%
III	49.9	49.9	227.0	163.0	23.4%	76.6%
IV	55.2	55.2	162.0	155.0	26.2%	73.8%
V	29.1	29.1	130.0	285.0	9.3%	90.7%
VI**	43.3	43.3	140.0	66.5	39.4%	60.6%
VII			81.0			
VIII			109.0			
IX			122.1			
X			275.2			
XI	12.2	12.2	173.0			
XII	23.9	23.9	252.0			
Нийт	36.1	235.9	1979.3	872.5	21.3%	78.7%

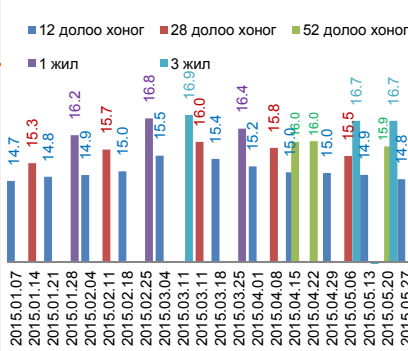
Тайлбар: *Анхдагч болон хоёрдогч зах зээлийн арилжааны дүн

**2015.VI.1-12 хүртэлх өдөр

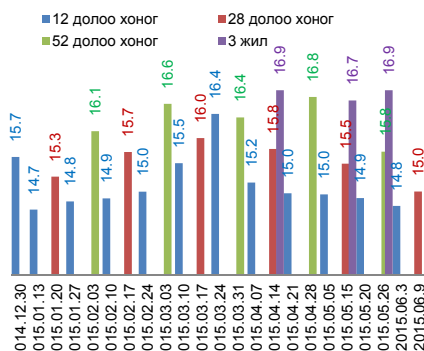
***ЗГБ болон ЗГҮЦ-ны нийт биелсэн дүн

Эх сурвалж: МХБ, Монголбанк

2.2. Монголбанк дээр арилжаалагдсан ЗГҮЦ-ны хүү



2.3. МХБ дээр арилжаалагдсан ЗГҮЦ-ны хүү



2015 оны IV сар: Хадгаламжийн ЖДХ 12.9, Зээлийн ЖДХ 20.2, Монголбанкны ҮТХ зээлийг оруулсан ЖДХ 18.6, Ипотекийн зээлийн ЖДХ 9.6, ТБҮЦ-ны ЖДХ 13.1, Бодлогын хүү 13.0, БХЗ-ын ЖДХ 13.8

3. ХӨДӨӨ АЖ АХУЙН БИРЖИЙН АРИЛЖАА

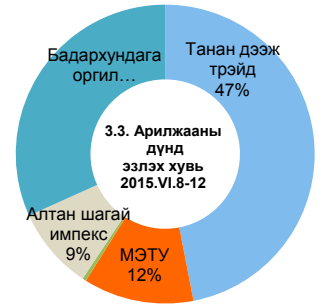
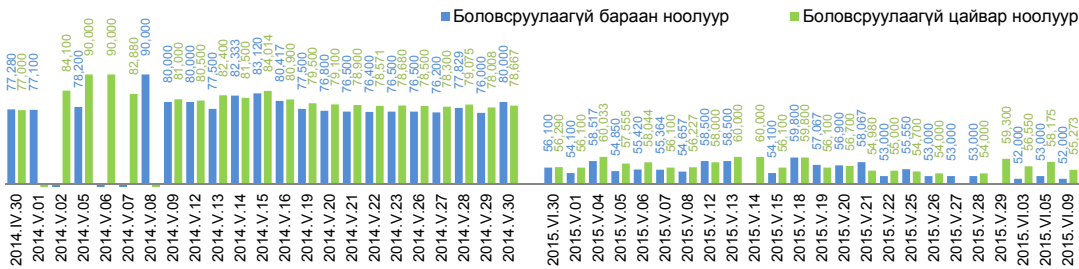
3.1. Арилжааны дүн, тоо 2015 оны VI сарын байдлаар.

№	ХАА-н брокер	2015.VI.1-5		2015.VI.8-12		2015.VI.15-19		2015.VI.22-24		2015.VI.27-30		2015.VI /өссөн/		Эзлэх хувь /%/	
		Ар дүн /сая.төг/	Хэлц тоо	Ар дүн /сая.төг/	Хэлц тоо	Ар дүн /сая.төг/	Хэлц тоо	Ар дүн /сая.төг/	Хэлц тоо	Ар дүн /сая.төг/	Хэлц тоо	Ар дүн /сая.төг/	Хэлц тоо	Ар дүн /сая.төг/	Хэлц тоо
1	Ханбүргэд хэнтий											0.0	0	0.0	0.0
2	Хаан тэлмэн	1,726.0	3									1,726.0	3	5.3	5.6
3	Ивээлт инэл											0.0	0	0.0	0.0
4	Танан дээж трэйд	7,998.9	4	10,393.5	5							18,392.4	9	56.4	16.7
5	МЭТУ			2,642.2	9							2,642.2	9	8.1	16.7
6	Баяр плант											0.0	0	0.0	0.0
7	Сантланс											0.0	0	0.0	0.0
8	Цэц-Инвест	122.7	2									122.7	2	0.4	3.7
9	Батбилгэх	605.6	2	88.3	1							693.9	3	2.1	5.6
10	Алтан шагай импекс			1,977.0	6							1,977.0	6	6.1	11.1
11	Бадархундага оргил			7,027.7	22							7,027.7	22	21.6	40.7
12	Бусад											0.0	0	0.0	0.0
Нийт		10,453.3	11	22,128.7	43	0.0	0	0.0	0	0.0	0	32,582.0	54	100	100

Эх сурвалж: ХАА-н бирж

2014 оны VI сар: Нийт арилжааны дүн- 100,41 тэрбум.төг, Хэлцлийн тоо-186

3.2. Нэг кг түүхий эдийн үнэ



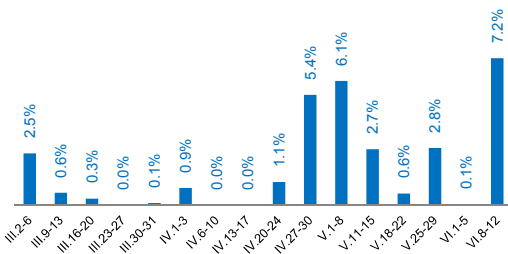
4. АЛБАН ЖУРМЫН ДААТГАЛ

4.1. Жолоочийн даатгалын гэрээний тоо, жолоочийн даатгалын хураамж 2015 оны V сарын байдлаар.

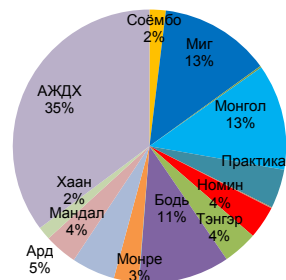
№	Даатгалын компани	2015.VI.1-5		2015.VI.8-12		2015.VI.15-19		2015.VI.22-24		2015.VI.27-30		2015.V /өссөн/		Хураамж эзлэх хувь /%/	Нөхөн төлбөр, хураамжийн харьцаа /%/
		Гэр тоо /шир/	Хураамж /сая.төг/	Гэр тоо /шир/	Хураамж /сая.төг/	Гэр тоо /шир/	Хураамж /сая.төг/	Гэр тоо /шир/	Хураамж /сая.төг/	Гэр тоо /шир/	Хураамж /сая.төг/	Гэр тоо /шир/	Хураамж /сая.төг/		
1	Соёмбо	650	22.83	564	21.9							1,214.0	44.7	1.9	14.1%
2	Миг	4202	151.05	3606	153.5							7,808.0	304.5	13.1	10.7%
3	Мөнх	11	0.57	162	3.9							173.0	4.5	0.2	0.0%
4	Монгол	4723	163.51	3391	127.9							8,114.0	291.5	12.5	0.0%
5	Практикал	1533	53.25	1450	53.5							2,983.0	106.8	4.6	0.0%
6	Гэр	35	1.79	11	0.4							46.0	2.2	0.1	0.0%
7	УБ хотын	3	0.09	8	0.6							11.0	0.7	0.0	0.0%
8	Номин	1310	47.18	1130	42.7							2,440.0	89.9	3.9	7.7%
9	Тэнгэр	1216	54.91	976	40.5							2,192.0	95.4	4.1	3.5%
10	Бодь	4150	147.16	2783	102.4							6,933.0	249.6	10.7	0.0%
11	Ган зам	5	0.19	24	1.2							29.0	1.4	0.1	48.6%
12	Монре	1102	37.93	896	30.2							1,998.0	68.1	2.9	0.0%
13	Ард	1698	69.23	1403	49.8							3,101.0	119.1	5.1	0.0%
14	Мандал	1111	47.76	975	42.4							2,086.0	90.2	3.9	0.0%
15	Хаан	561	20.05	481	16.7							1,042.0	36.8	1.6	0.0%
16	АЖДХ	22310	817.50	0	0.0							22,310.0	817.5	35.2	0.1%
Нийт дүн		44,620.00	1,635.0	17,860.0	687.8	0.0	0.0	0.0	0.0	0.0	0.0	62,480.0	2,322.8	100.0	2.2%

2014 оны VI сар: Жолоочийн даатгалын гэрээний тоо- 61.3 яам, Даатгалын хураамж-2 277.2 сая.төг

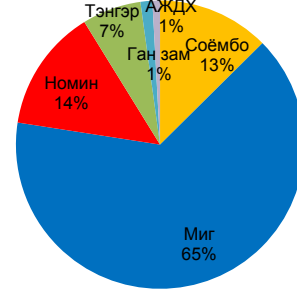
4.2. Жолоочийн даатгалын нөхөн төлбөр, хураамжийн харьцаа, 2015 он



4.3. Жолоочийн даатгалын хураамжийн дүн 2015.VI.8-12



4.4. Жолоочийн даатгалын нөхөн төлбөр 2015.VI.8-12



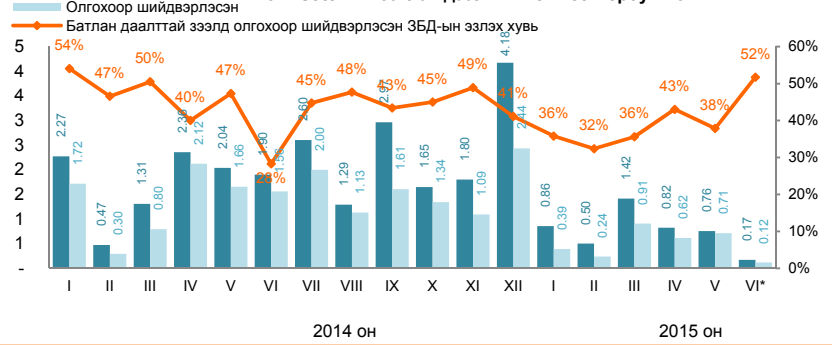
Эх сурвалж: Албан журмын даатгагчдын холбоо. Тайлбар: Цуцлагдсан болон хүчингүй болсон гэрээ ороогүй болно.

5. ЗЭЭЛИЙН БАТЛАН ДААЛТЫН САН

5.1. Зээлийн батлан даалт авах хүсэлтийн тоо



5.2. Зээлийн батлан даалтын хэмжээ /тэрбум.төг/



2014 болон 2015 онд ЗБДС-ийн өөрийн хөрөнгө 10 тэрбум.төг. Хорооны журамд гаргасан зээлийн батлан даалтын нийт хэмжээ нь өөрийн хөрөнгийг 10 дахин нэмэгдүүлснээс хэтрэхгүй байхаар заасан. 2014 онд 17.76 тэрбум.төг, 2015 онд 6-р сарын 12-ны байдлаар 2.99 эрбум.төг-ийн батлан даалт гаргаад байна.

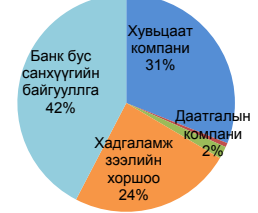
Эх сурвалж: Зээлийн батлан даалтын сан

6. САНХҮҮГИЙН ЗОХИЦУУЛАХ ХОРООНЫ ЗОХИЦУУЛАЛТЫН БАЙГУУЛЛАГУУДЫН ТОО

6.1. Банкнаас бусад санхүүгийн үйл ажиллагаа эрхлэх тусгай зөвшөөрөлтэй байгууллага

Огноо	5/15/2015	5/22/2015	5/29/2015	6/5/2015	6/12/2015	Өөрчлөлт
1 Хувьцаат компани	304	304	304	303	303	↔ 0
2 Хөрөнгөөр баталгаажсан ҮЦ гаргагч ХХК	5	6	6	6	6	↔ 0
3 Даатгалын компани	18	18	18	18	18	↔ 0
4 Хадгаламж зээлийн хоршоо	233	236	236	236	238	↑ 2
5 Банк бус санхүүгийн байгууллага	404	414	414	414	417	↑ 3
Нийт	964	978	978	977	982	↑ 5

Тусгай зөвшөөрөл эзэмшигчид /хувь/, 2015.VI.12



6.2. Санхүүгийн зах зээлийн мэргэжлийн оролцогч байгууллага

Огноо	5/8/2015	5/15/2015	5/22/2015	5/29/2015	6/5/2015	6/12/2015	Өөрчлөлт
1 Үнэт цаасны арилжаа эрхлэх байгууллага	1	1	1	1	1	1	↔ 0
2 ҮЦТТХ-ийн үйл ажиллагаа эрхлэх байгууллага	1	1	1	1	1	1	↔ 0
3 Үнэт цаасны зах зээлийн зохицуулалттай этгээд	72	72	72	72	72	72	↔ 0
4 ҮЦ-ны 33-д оролцогчид үйлчилгээ үзүүлэх аудитын байгууллага	33	33	33	33	33	33	↔ 0
5 ҮЦ-ны 33-д оролцогчид үйлчилгээ үзүүлэх үнэлгээний компани	19	19	19	19	19	19	↔ 0
6 ҮЦ-ны 33-д оролцогчид үйлчилгээ үзүүлэх хуулийн компани	15	15	15	15	15	15	↔ 0
7 Даатгалын байгууллагад аудит хийх эрхтэй байгууллага	31	31	31	31	31	31	↔ 0
8 Даатгалын хохирол үнэлэгч	23	23	23	23	23	23	↔ 0
9 Даатгалын зуучлагч	33	33	34	34	34	34	↔ 0
10 ХАА-н брокерын компани	37	37	37	37	37	37	↔ 0
Нийт	265	265	266	266	266	266	↔ 0

6.3. Санхүүгийн зах зээл дээр мэргэжлийн ажил үйлчилгээ явуулах эрх бүхий мэргэжилтэн

Огноо	5/8/2015	5/15/2015	5/22/2015	5/29/2015	6/5/2015	6/12/2015	Өөрчлөлт
1 ҮЦ-ны 33 дээр ажиллах мэргэжилтэн	1155	1155	1155	1155	1155	1155	↔ 0
2 Даатгалын төлөөлөгч	3224	3226	3141	3142	3142	3145	↑ 3
3 Даатгалын аудитор	169	169	169	169	169	169	↔ 0
4 Актуарч	15	15	15	15	15	15	↔ 0
Нийт	4563	4565	4480	4481	4481	4484	↑ 3

Эх сурвалж: СЗХ-ны Зах зээлийн үйлчилгээний хэлтэс Тайлбар: ТЗ шинээр олгосон болон хүчингүй болсон тохиолдлыг тооцсон.

7. МАКРО ЭДИЙН ЗАСГИЙН ҮЗҮҮЛЭЛТҮҮД БОЛОН МӨНГӨНИЙ ТОЙМ

7.1. МУ-ын макро эдийн засгийн үндсэн үзүүлэлт

№ Үзүүлэлтүүд	2014 онд
1 ДНБ, оны үнээр /наяд.төг/	21.84₮
2 ДНБ, 2010 оны үнээр /наяд.төг/	15.47₮
3 Нэг хүнд ноогдох ДНБ, оны үнээр*	\$ 3,872
4 Нэг хүнд ноогдох ДНБ, 2010 оны үнээр*	\$ 2,743
5 Эдийн засгийн өсөлт	7.8%
6 Гадаад худалдааны тэнцэл /сая.ам.дол.	537.9

7.2. Мөнгөний тойм /наяд.төг/

№ Үзүүлэлтүүд	2015.IV	Өөрчлөлт %/	
		Сар	Жил
1 Жилийн инфляци	9.20%		
2 M2 мөнгө	9.71	-2.0	-4.9
3 Бараг мөнгө	8.22	-2.8	-1.6
4 Гүйлгээнд байгаа бэлэн мөнгө	0.74	4.6	-12.7
5 Нөөц мөнгө	2.21	-10.7	-15.1
6 Бодлогын хүү	13%	0	1

7.3. Банкны үзүүлэлтүүд /наяд.төг/

№ Үзүүлэлтүүд	2014.IV	2015.IV	Өөрчлөлт %/
1 Нийт актив	21.21	20.50	↓ -3.36
2 Өөрийн хөрөнгө	1.60	2.26	↑ 41.25
3 Банкны нөөц	2.01	1.90	↓ -5.28
4 Зээл	11.69	12.24	↑ 4.68
5 Чанаргүй зээл	0.61	0.75	↑ 21.34
6 Хадгаламж	7.16	7.16	↔ 0.00

Эх сурвалж: www.1212.mn, www.mongolbank.mn Тайлбар: * тооцоолсон

ЗАХ ЗЭЭЛИЙН НЭГДСЭН МЭДЭЭЛЛИЙН ХЭЛТЭС