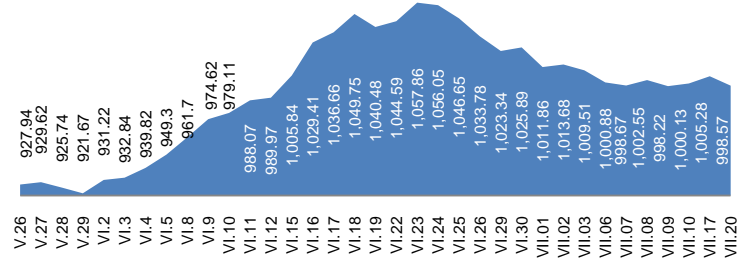


### 1. МОНГОЛЫН ХӨРӨНГИЙН БИРЖИЙН АРИЛЖАА

#### 1.1. Арилжааны мэдээ

Огноо	2015.VII.17	2015.VII.20	Өөрчлөлт %/
Арилжигдсан ширхэг	26,234.0	113,525.0	↑ 332.74
Үнийн дүн /сая.төг/	9.1	13.8	↑ 52.0
Үүнээс: ЗГҮЦ			
Хэлцлийн тоо	36.0	29.0	↓ -19.44
Үнэт цаасны тоо /ХК/	11.0	14.0	↑ 27.27
ЗЗҮ /наяд.төг/	1.4	1.4	↓ -0.57
ТОП-20 индекс	14,476.2	14,329.6	↓ -1.01
MSE all индекс	1,005.3	998.6	↓ -0.67

#### 1.2. MSE all индексийн тренд



#### 1.3. Идэвхтэй арилжигдсан үнэт цаас

Үнэт цаасны нэр	Ширхэг	Үнэт цаасны нэр	Үнийн дүн /төг/	арилжаанд эзлэх хувь
РЕМИКОН	108,838	РЕМИКОН	7,440,727	54.01
УЛСЫН ИХ ДЭЛГҮҮР	3,020	ДАРХАН НЭХИ	1,750,320	12.71
МОНГОЛЫН Ц.Х	706	УЛСЫН ИХ ДЭЛ	1,627,971	11.82
СОР	262	МОНГОЛЫН Ц	639,636	4.64
ХАЙ БИ ОЙЛ	250	УБ-БҮК	595,000	4.32

Эх сурвалж: <http://mse.mn/>

#### 1.4. Хамгийн их өөрчлөлттэй үнэт цаас

Үнэт цаасны нэр	Ханш	Ханшийн өөрчлөлт %/
СТАНДАРТ ПРОПЕ	31	14.98
СОР	1,618	7.87
ТАЛХ ЧИХЭР	20,000	2.62
УБ-БҮК	35,000	-12.5
ХАЙ БИ ОЙЛ	395	-12.22
МОНГОЛЫН Ц.Х	906	-9.2

### 2. ХӨДӨӨ АЖ АХУЙН БИРЖИЙН АРИЛЖАА

Барааны төрөл	2015.VII.20				2014 оны VII сар			
	Хэмжээ /тонн/	Үнэ /1кг.төг/	Нийт үнэ /сая.төг/	Эзлэх хувь	Хэмжээ /тонн/	Үнэ /кг/	Нийт үнэ /сая.төг/	Эзлэх хувь
Ноолуур				0.0	373.5	77,586	28,976.9	94.1
Хонины ноос	100.1	2,180.0	218.2	100.0	143.0	1,913	273.6	0.9
Тэмээний ноос				0.0	294.7	4,556	1,342.7	4.362
Ямааны завод ноос				0.0	0	0	0	0.0
Хонины завод ноос				0.0	155.3	1,200	186.4	0.6
Тэмээний завод ноос				0.0	0	0	0	0.0
Хүнсний буудай				0.0	0	0	0	0.0
<b>Нийт дүн</b>	<b>100.1</b>		<b>218.2</b>	<b>100.0</b>	<b>966</b>		<b>30,779</b>	<b>100</b>

Эх сурвалж: <http://www.mce.mn/>

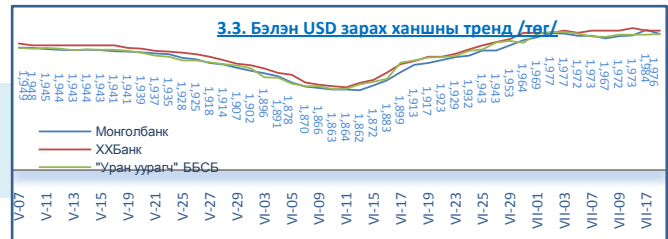
### 3. ВАЛҮТЫН ХАНШ

#### 3.1. Монголбанкны зарласан ханш /төг/

	USD	RUB	CNY	EUR	JPY	GBP	KRW	SGD	CAD	AUD
2015.VII.20/ 2014.VII сар	↑ 1.07	↓ 0.65	↑ 1.07	↑ 0.86	↑ 0.88	↑ 0.98	↑ 0.95	↑ 0.97	↑ 0.89	↑ 0.84
2015.VII.20	1,976.44	34.66	318.28	2,142.96	15.92	3,086.71	1.72	1,442.13	1,524.15	1,460.49
2014 оны VII сар	1,844.07	53.04	297.55	2,496.27	18.12	3,148.37	1.81	1,483.45	1,718.72	1,731.70
2013 оны VII сар	1,474.07	44.99	240.32	1,929.42	14.79	2,239.35	1.31	1,161.67	1,415.66	1,350.43

#### 3.2. Бэлэн USD ханш /төг/

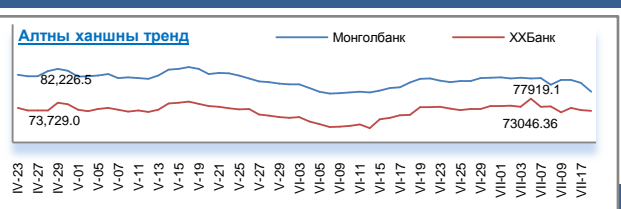
	2015.VII.20		Өөрчлөлт %/	
	Авах	Зарах	Авах	Зарах
ХХБанк	1,967.0	1,983.0	0.00	0.00
ХААН банк	1,961.0	1,978.0	-0.15	-0.25
"Номин карт" ББСБ	1,965.0	1,980.0	0.26	0.35
"Уран уурагч" ББСБ	1,972.0	1,976.0	0.05	0.05



Эх сурвалж: <http://www.mongolbank.>

### 4. МЕТАЛЛЫН ХАНШ

	2015.VII.20		Өөрчлөлт %/	
	Алт /гр/	Мөнгө /гр/	Алт /гр/	Мөнгө /гр/
Монгол банк	77,919.1	1,034.8	-2.77	-1.57
ХХБанк	73,046.4	958.2	-0.16	-0.35
<b>Зөрүү</b>	<b>4,872.7</b>	<b>76.6</b>		



Эх сурвалж: <http://tdbm.mn/mn/exchange>

### 5. ОНЦЛОХ ҮЙЛ ЯВДАЛ /мэдээлэл дээр дарна уу/

5.1. Орон сууцны ипотекийн 8 хувийн хүүтэй зээлийн мэдээ

5.2. Энэ сарын эхний хагасын итгэмжлэгдсэн дилерийн тайланг хүргэж байна

5.3. Д.Баярсайхан: Японы гарал үүсэлтэй барааны ерээд хувьд нь гаалийн татвар тэглэгдэж байгаа

5.4. Орон сууцны метр квадратын үнэ 200 мянга орчим төгрөгөөр буурчээ

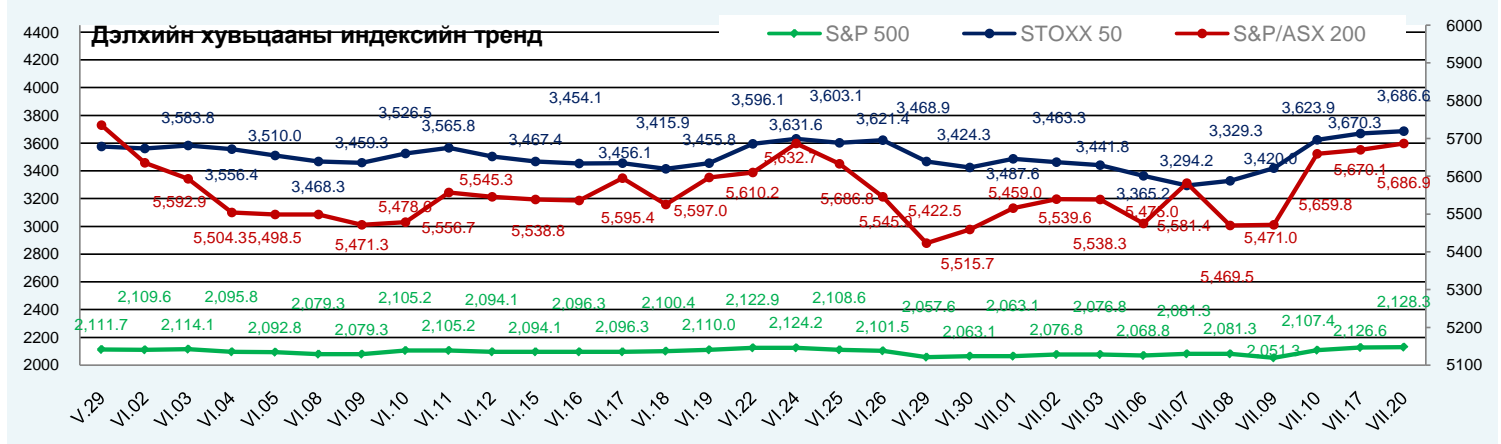
# ОЛОН УЛСЫН САНХҮҮГИЙН ЗАХ ЗЭЭЛИЙН 2015 ОНЫ 7 САРЫН 20-НЫ ӨДРИЙН ТОЙМ МЭДЭЭ

1. ДЭЛХИЙН ХУВЬЦААНЫ ИНДЕКС:

2015.07.17

2015.07.20

Индекс нэр	Индекс	Өөрчлөлт (Нэгж)	Өөрчлөлт (%)	Хугацаа	Индекс	Өөрчлөлт (Нэгж)	Өөрчлөлт (%)	Хугацаа	
АНУ	Dow Jones Industrial Average	18,086.5	-33.80	-0.19%	4:15:00 PM	18,100.4	13.96	0.08%	4:15:00 PM
	S&P 500 Index	2,126.6	2.35	0.11%	4:31:12 PM	2,128.3	1.64	0.08%	4:30:59 PM
	NASDAQ Composite Index	5,210.1	46.96	0.91%	5:16:03 PM	5,218.9	8.72	0.17%	5:16:03 PM
Европ	EURO STOXX 50 Price EUR	3,670.3	-6.07	-0.17%	5:03:04 PM	3,686.6	16.24	0.44%	5:03:04 PM
	FTSE 100 Index	6,775.1	-21.37	-0.31%	11:35:29 AM	6,788.7	13.61	0.20%	11:35:29 AM
	Deutsche Boerse AG German Stock	11,673.4	-43.34	-0.37%	12:30:17 PM	11,735.7	62.30	0.53%	12:30:17 PM
Ази	Nikkei 225	20,650.9	50.80	0.25%	2:28:01 AM	20,650.9	50.80	0.25%	2:28:01 AM
	Hong Kong Hang Seng Index	25,415.3	252.49	1.00%	4:01:24 AM	25,404.8	-10.46	-0.04%	4:01:22 AM
	S&P/ASX 200	5,670.1	0.50	0.01%	2:55:04 AM	5,686.9	16.78	0.30%	2:50:46 AM



Эх сурвалж: <http://www.bloomberg.com/markets/stocks/world-indexes/>

## 2. ГАДААД ВАЛҮТЫН ХАНШ

Америк валют:				Европ, Ойрхи Дорнод, Африкийн Валют				Ази-Номхон далайн Валют				
№	Валют	Үнэ цэнэ	Өөрчлөлт	Хувь	Валют	Үнэ цэнэ	Өөрчлөлт	Хувь	Валют	Үнэ цэнэ	Өөрчлөлт	Хувь
1	<a href="#">USD-CAD</a>	1.3	0.0006	0.05%	<a href="#">EUR-USD</a>	1.0831	0.0006	0.06%	<a href="#">AUD-USD</a>	0.7371	-0.0001	-0.01%
2	<a href="#">USD-MXN</a>	16.0081	-0.0039	-0.02%	<a href="#">GBP-USD</a>	1.5567	0.0003	0.02%	<a href="#">NZD-USD</a>	0.6575	0.0009	0.14%
3	<a href="#">USD-BRL</a>	3.196	0.0079	0.25%	<a href="#">USD-CHF</a>	0.9638	-0.0008	-0.08%	<a href="#">USD-JPY</a>	124.36	0.09	0.07%
4	<a href="#">USD-CLP</a>	649.45	3.55	0.55%	<a href="#">USD-SEK</a>	8.6192	-0.0029	-0.03%	<a href="#">USD-HKD</a>	7.7511	0.0001	0.00%
5	<a href="#">USD-COP</a>	2761.79	0.84	0.03%	<a href="#">USD-DKK</a>	6.8895	-0.0022	-0.03%	<a href="#">USD-SGD</a>	1.3717	0.0009	0.07%
6	<a href="#">USD-PEN</a>	3.1816	-0.0009	-0.03%	<a href="#">USD-NOK</a>	8.2257	-0.0098	-0.12%	<a href="#">USD-TWD</a>	31.184	0.107	0.34%
7	<a href="#">USD-VEF</a>	6.2921	0	0.00%	<a href="#">USD-CZK</a>	25.0089	-0.0051	-0.02%	<a href="#">USD-KRW</a>	1,157.16	4.96	0.43%
8	<a href="#">USD-CRC</a>	536.05	2.05	0.38%	<a href="#">USD-SKK</a>	27.812	-0.0178	-0.06%	<a href="#">USD-PHP</a>	45.327	0.087	0.19%
9	<a href="#">USD-ARS</a>	9.1497	0.0059	0.06%	<a href="#">USD-PLN</a>	3.8074	-0.0019	-0.05%	<a href="#">USD-IDR</a>	13,394.50	41.5	0.31%
10					<a href="#">USD-HUF</a>	286.27	-0.15	-0.05%	<a href="#">USD-INR</a>	63.6675	0.1938	0.31%
11					<a href="#">Russian</a>	57.0008	0.0368	0.06%	<a href="#">USD-CNY</a>	6.2098	0.0003	0.00%
12					<a href="#">USD-TRY</a>	2.6939	-0.0046	-0.17%	<a href="#">USD-MYR</a>	3.8073	-0.0004	-0.01%
13					<a href="#">USD-ILS</a>	3.8285	0.0073	0.19%	<a href="#">USD-THB</a>	34.47	0	0.00%
14					<a href="#">USD-KES</a>	102.55	0.1	0.10%				
15					<a href="#">USD-ZAR</a>	12.4377	0.0016	0.01%				
16					<a href="#">USD-MAD</a>	9.9054	-0.0057	-0.06%				

Эх сурвалж: <http://www.bloomberg.com/markets/currencies/>

## 3. БАРАА, ТҮҮХИЙ ЭДИЙН ХАНШ

№	Үнэ цэнэтэй, арилжаа	Нэгж	Үнэ	Өөрчлөлт	Хувь	Лондон Металын Бирж	Үнэ (\$/тонн)
1	COMEX Gold Алт	\$/ тонн унц	1,098.50	-8.3	-0.75%	Хөнгөн цагаан хайлш	1,720.00
2	Gold Spot Алт спот	\$/ тонн унц	1,099.94	3.44	0.31%	Зэс	5,465.00
3	COMEX Мөнгө	\$/ тонн унц	14.63	-0.13	-0.87%	Хар тугалга	1,824.50
4	COMEX Зэс	\$/фунт	247.45	-0.7	-0.28%	Цайр	2,053.00
5	Platinum Платинум	\$/ тонн унц	969.73	-8.37	-0.86%	Гангийн бэлдэц	150
6	Crude Oil Газрын тос	\$/баррел	56.65	-0.45	-0.79%	Никель	11,425.00

Эх сурвалж: <http://www.bloomberg.com/markets/commodities/futures>

<https://www.lme.com/>

## 4. ОНЦЛОХ ҮЙЛ ЯВДАЛ:

- 4.1. US stocks notch modest gains on solid earnings reports
- 4.2. Clinton to propose increasing capital gains taxes
- 4.3. The Lowdown on New Highs: S&P 500 Gets to Record in 53% of Years
- 4.4. Asian Stocks Climb, Led by Consumer Shares, as Yen Buoy Topix

Эх сурвалж: Холбогдох цахим хуудас. Тайлбар: Дэлгэрэнгүй мэдээллийг холбогдох линк дээр дарж авна уу.

Хаяг: Засгийн газрын IV байр, Бага тойруу-33, Улаанбаатар-15160 Утас: +976 51 261965 [www.frc.mn](http://www.frc.mn)