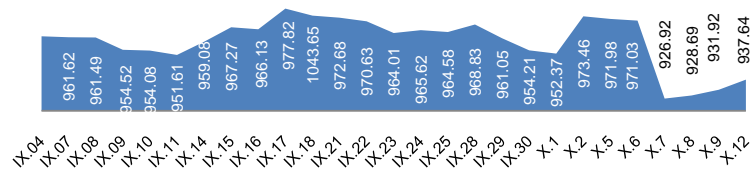


1. МОНГОЛЫН ХӨРӨНГИЙН БИРЖИЙН АРИЛЖАА

1.1. Арилжааны мэдээ

Огноо	2015.X.09	2015.X.12	Өөрчлөлт %/
Арилжигдсан ширхэг	925.0	5,160.0	↑ 457.84
Үнийн дүн /сая.төг/	1.9	9.0	↑ 379.4
Үүнээс: ЗГҮЦ			
Хэлцлийн тоо	15	51	↑ 240.00
Үнэт цаасны тоо /ХК/	10	19	↑ 90.00
ЗЗҮ /наяд.төг/	1.313	1.323	↑ 0.77
ТОП-20 индекс	13,096	13,230	↑ 1.03
MSE all индекс	932	938	↑ 0.61

1.2. MSE all индексийн тренд



1.3. Идэвхитэй арилжигдсан үнэт цаас

Үнэт цаасны нэр	Ширхэг	Үнэт цаасны нэр	Үнийн дүн /төг/	арилжаанд эзлэх хувь
УЛСЫН ИХ ДЭЛГҮҮР	2,199	ГОВЬ	2,942,850	32.67
ЖЕНКО ТУР БЮРО	524	УЛСЫН ИХ ДЭЛ	1,692,731	18.79
МЕРЕКС	520	МАХИМПЕКС	1,536,000	17.05
МАХИМПЕКС	480	ТАВАН ТОЛГО	1,050,000	11.66
ГОВЬ	345	АПУ	727,115	8.07

Эх сурвалж: <http://mse.mn/>

1.4. Хамгийн их өөрчлөлттэй үнэт цаас

	Үнэт цаасны нэр	Ханш	Ханшийн өөрчлөлт %/
Их	УЛСЫН ИХ ДЭЛГҮ	770	14.99
	ШАРЫН ГОЛ	4,600	11.54
	РЕМИКОН	73	10.61
Бага	БАЯНГОЛ ЗОЧИД Б	42,000	-12.13
	ГОВЬ	8,530	-3.07
	ГАЗАР СҮЛЖМЭЛ	38,000	-2.56

2. ХӨДӨӨ АЖ АХУЙН БИРЖИЙН АРИЛЖАА

Барааны төрөл	2015.X.12				2014 оны IX сар			
	Хэмжээ /тонн/	Үнэ /1кг.төг/	Нийт үнэ /сая.төг/	Эзлэх хувь	Хэмжээ /тонн/	Үнэ /кг/	Нийт үнэ /сая.төг/	Эзлэх хувь
Ноолуур				#DIV/0!	180.0	78,145	14,066.8	89.7
Хонины ноос				#DIV/0!	783.0	1,402	1,098.1	7.0
Тэмээний ноос				#DIV/0!	101.0	5,178	523.0	3.334
Ямааны завод ноос				#DIV/0!				
Хонины завод ноос				#DIV/0!				
Тэмээний завод ноос				#DIV/0!				
Хүнсний буудай				#DIV/0!				
Нийт дүн	0.0		0.0	#DIV/0!	1,064		15,688	100

Эх сурвалж: <http://www.mce.mn/>

3. ВАЛЮТЫН ХАНШ

3.1. Монголбанкны зарласан ханш /төг/

	USD	RUB	CNY	EUR	JPY	GBP	KRW	SGD	CAD	AUD
2015.X.12 2014.IX сар	↑ 1.09	↓ 0.68	↑ 1.06	↑ 0.96	↑ 0.97	↑ 1.02	↑ 0.98	↑ 0.98	↑ 0.93	↑ 0.88
2015.X.12	1,994.63	32.71	315.61	2,270.69	16.60	3,064.55	1.74	1,426.11	1,544.67	1,467.45
2014 оны IX сар	1,835.75	48.33	299.04	2,370.52	17.13	2,995.63	1.77	1,453.92	1,668.87	1,663.19
2013 оны IX сар	1,662.45	50.98	271.65	2,218.71	16.75	2,635.52	1.53	1,315.79	1,605.18	1,543.01

3.2. Бэлэн USD ханш /төг/

	2015.X.12		Өөрчлөлт %/	
	Авах	Зарах	Авах	Зарах
ХХБанк	1,994.0	2,000.0	→ 0.00	→ 0.00
ХААН банк	1,991.0	1,999.0	→ 0.00	→ 0.00
"Номин карт" ББСБ	1,994.0	1,997.0	→ 0.00	→ 0.00
"Уран уурагч" ББСБ	1,995.0	1,997.0	→ 0.00	→ 0.00

3.3. Бэлэн USD зарах ханшны тренд /төг/

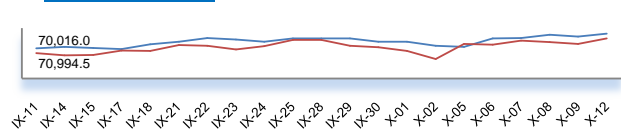


Эх сурвалж: <http://www.mongolbank.mn/dblistofficialdailyrate.aspx>

4. МЕТАЛЛЫН ХАНШ

	2015.X.12		Өөрчлөлт %/	
	Алт /гр/	Мөнгө /гр/	Алт /гр/	Мөнгө /гр/
Монгол банк	73,863.4	1,019.9	↑ 0.75	↑ 1.48
ХХБанк	72,937.0	948.0	↑ 1.50	↑ 1.07
Зөрүү	926.4	71.9		

Алтын ханшны тренд



Эх сурвалж: <http://tdbm.mn/mn/exchange>

5. ОНЦЛОХ ҮЙЛ ЯВДАЛ /мэдээлэл дээр дарна уу/

5.1. 2015/09 сарын Улаанбаатар хотын инфляци

5.2. Хугацаа хэтэрсэн зээл сүүлийн нэг жилд 78 хувиар өсчээ

5.3. Мөнгөний нийлүүлэлт буурсаар

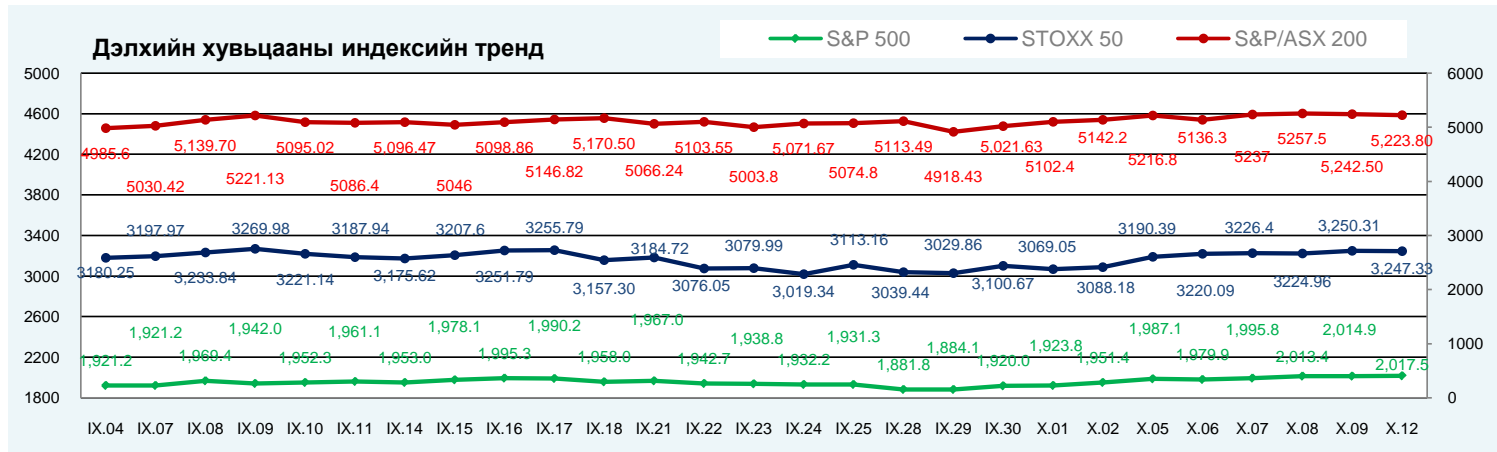
5.4. Хэрэглээний бараа үйлчилгээний үнэ өсөхөд сургалтын төлбөр голлон нөлөөлжээ

5.5. Хотын татвар төлөгч байх эсэх нь иргэдийн сонголт

5.6. ХААН Банкны Бизнес Инкубатор төвийн сургалтад урьж байна

ОЛОН УЛСЫН САНХҮҮГИЙН ЗАХ ЗЭЭЛИЙН 2015 ОНЫ 10 САРЫН 12-НЫ ӨДРИЙН ТОЙМ МЭДЭЭ

1. ДЭЛХИЙН ХУВЬЦААНЫ ИНДЕКС:					2015.10.09	2015.10.12			
Индекс нэр	Индекс	Өөрчлөлт (Нэгж)	Өөрчлөлт (%)	Хугацаа	Индекс	Өөрчлөлт (Нэгж)	Өөрчлөлт (%)	Хугацаа	
АНУ	Dow Jones Industrial Average	17,084.5	33.74	0.20%	4:15:00 PM	17,131.9	47.37	0.28%	4:15:00 PM
	S&P 500 Index	2,014.9	1.46	0.07%	4:34:37 PM	2,017.5	2.57	0.13%	4:38:48 PM
	NASDAQ Composite Index	4,830.5	19.68	0.41%	5:16:04 PM	4,838.7	8.18	0.17%	5:16:04 PM
Европ	EURO STOXX 50 Price EUR	3,250.3	25.35	0.79%	5:03:03 PM	3,247.3	-2.98	-0.09%	5:03:04 PM
	FTSE 100 Index	6,416.2	41.34	0.65%	11:35:29 AM	6,371.2	-44.98	-0.70%	11:35:29 AM
	Deutsche Boerse AG German Stock	10,096.6	103.53	1.04%	12:30:16 PM	10,119.8	23.23	0.23%	12:30:17 PM
Ази	Nikkei 225	18,438.7	297.50	1.64%	2:15:02 AM	18,335.2	-103.52	-0.56%	8:00:15 PM
	Hong Kong Hang Seng Index	22,458.8	103.89	0.46%	4:01:24 AM	22,730.9	272.13	1.21%	4:01:22 AM
	S&P/ASX 200	5,242.5	-37.19	-0.70%	7:55:36 PM	5,223.8	-9.07	-0.17%	8:04:35 PM



Эх сурвалж: <http://www.bloomberg.com/markets/stocks/world-indexes/>

2. ГАДААД ВАЛҮТЫН ХАНШ

Америк валют:				Европ, Ойрхи Дорнод, Африкийн Валют				Ази-Номхон далайн Валют				
№	Валют	Үнэ цэнэ	Өөрчлөлт	Хувь	Валют	Үнэ цэнэ	Өөрчлөлт	Хувь	Валют	Үнэ цэнэ	Өөрчлөлт	Хувь
1	USD-CAD	1.3007	0.0009	0.07%	EUR-USD	1.1356	-0.0002	-0.02%	AUD-USD	0.735	-0.0012	-0.16%
2	USD-MXN	16.4726	0.0127	0.08%	GBP-USD	1.5337	-0.0011	-0.07%	NZD-USD	0.671	-0.0008	-0.12%
3	USD-BRL	3.7633	-0.022	-0.58%	USD-CHF	0.9627	-0.0002	-0.02%	USD-JPY	119.98	-0.06	-0.05%
4	USD-CLP	657.87	-20.13	-2.97%	USD-SEK	8.1814	-0.0023	-0.03%	USD-HKD	7.7501	0	0.00%
5	USD-COP	2869.1	-0.01	0.00%	USD-DKK	6.5698	0.0012	0.02%	USD-SGD	1.4007	0.0018	0.13%
6	USD-PEN	3.2275	0.0155	0.48%	USD-NOK	8.0973	0.0023	0.03%	USD-TWD	32.305	-0.01	-0.03%
7	USD-VEF	6.2921	0	0.00%	USD-CZK	23.8555	0.003	0.01%	USD-KRW	1,144.50	0.49	0.04%
8	USD-CRC	533.47	0	0.00%	USD-SKK	26.5236	0.0077	0.03%	USD-PHP	45.823	-0.052	-0.11%
9	USD-ARS	9.3448	-0.0295	-0.31%	USD-PLN	3.7191	-0.0015	-0.04%	USD-IDR	13,407.50	-4	-0.03%
10					USD-HUF	272.96	-0.03	-0.01%	USD-INR	64.7525	0.0175	0.03%
11					USD-RUB	62.3976	0.3822	0.62%	USD-CNY	6.3235	-0.0217	-0.34%
12					USD-TRY	2.9307	0.0039	0.13%	USD-MYR	4.154	0.0065	0.16%
13					USD-ILS	3.8339	0.0068	0.18%	USD-THB	35.38	0.025	0.07%
14					USD-KES	102.97	-0.03	-0.03%				
15					USD-ZAR	13.3363	0.0128	0.10%				
16					USD-MAD	9.6371	-0.0006	-0.01%				

Эх сурвалж: <http://www.bloomberg.com/markets/currencies/>

3. БАРАА, ТҮҮХИЙ ЭДИЙН ХАНШ

№	Үнэ цэнэтэй, арилжаа	Нэгж	Үнэ	Өөрчлөлт	Хувь	Лондон Металын Бирж	Үнэ (\$/тонн)
1	COMEX Gold Алт	\$/ тонн унц	1,161.00	-3.5	-0.30%	Хөнгөн цагаан хайлш	1,690.00
2	Gold Spot Алт спот	\$/ тонн унц	1,162.40	-1.45	-0.12%	Зэс	5,319.00
3	COMEX Мөнгө	\$/ тонн унц	15.81	-0.05	-0.34%	Хар тугалга	1,771.50
4	COMEX Зэс	\$/фунт	241.00	-0.55	-0.23%	Цайр	1,824.50
5	Platinum Платинум	\$/ тонн унц	986.20	-9.97	-1.00%	Гангийн бэлдэц	220.00
6	Crude Oil Газрын тос	\$/баррел	50.43	0.57	1.14%	Никель	10,710.00

Эх сурвалж: <http://www.bloomberg.com/markets/commodities/futures>

<https://www.lme.com/>

4. ОНЦЛОХ ҮЙЛ ЯВДАЛ:

- 4.1. Dell to buy EMC in \$67 billion record tech deal, aims for cloud market
- 4.2. Asian shares slip from two-month high, oil regroups after slide
- 4.3. Apple's having worst year since financial crisis
- 4.4. Fed's Brainard Urges Patience in Raising Rates Amid Global Risk

Эх сурвалж: Холбогдох цахим хуудас. Тайлбар: Дэлгэрэнгүй мэдээллийг холбогдох линк дээр дарж авна уу.