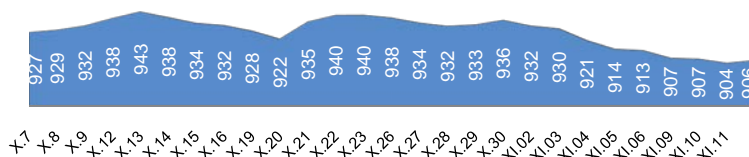


1. МОНГОЛЫН ХӨРӨНГИЙН БИРЖИЙН АРИЛЖАА

1.1. Арилжааны мэдээ

| Огноо | 2015.XI.11 | 2015.XI.13 | Өөрчлөлт %/ |
|----------------------|------------|------------|-------------|
| Арилжигдсан ширхэг | 6,905 | 14,948.0 | ↑ 116.48 |
| Үнийн дүн /сая.төг/ | 3.5 | 12.0 | ↑ 238.8 |
| Үүнээс: ЗГҮЦ | - | - | |
| Хэлцлийн тоо | 30 | 37.0 | ↑ 23.33 |
| Үнэт цаасны тоо /ХК/ | 14 | 12.0 | ↓ -14.29 |
| ЗЗҮ /наяд.төг/ | 1,278 | 1,285 | ↑ 0.54 |
| ТОП-20 индекс | 12,507 | 12,605.5 | ↑ 0.79 |
| MSE all индекс | 904 | 905.7 | ↑ 0.23 |

1.2. MSE all индексийн тренд



1.3. Идэвхитэй арилжигдсан үнэт цаас

| Үнэт цаасны нэр | Ширхэг | Үнэт цаасны нэр | Үнийн дүн /төг/ | арилжаанд эзлэх хувь |
|-----------------|--------|-----------------|-----------------|----------------------|
| ХАЙ БИ ОЙЛ | 9,943 | ХАЙ БИ ОЙЛ | 3,927,485 | 32679069.92 |
| НАКО ТҮЛШ | 2,852 | ТАВАН ТОЛГО | 2,142,000 | 17822746.05 |
| ТАВАН ТОЛГОЙ | 630 | ШИВЭЭ ОВОО | 1,560,000 | 12980151.19 |
| ГЕРМЕС ЦЕНТ | 600 | АПУ | 1,453,810 | 12096585.64 |
| АПУ | 395 | ТАЛХ ЧИХЭР | 1,193,100 | 9927319.47 |

Эх сурвалж: <http://mse.mn/>

1.4. Хамгийн их өөрчлөлттэй үнэт цаас

| Үнэт цаасны нэр | Ханш | Ханшийн өөрчлөлт %/ |
|-----------------|---------|---------------------|
| Э-ТРАНС ЛОЖИСТ | 98.9 | 15.00 |
| ТАЛХ ЧИХЭР | 17,040 | 12.85 |
| ГЕРМЕС ЦЕНТ | 118 | 6.31 |
| ХАЙ БИ ОЙЛ | 395.0 | -11.04 |
| ГОВЬ | 8,300.0 | -0.54 |
| НАКО ТҮЛШ | 289.0 | -0.01 |

2. ХӨДӨӨ АЖ АХУЙН БИРЖИЙН АРИЛЖАА

| Барааны төрөл | 2015.XI. | | | | 2014 оны X сар | | | |
|---------------------|---------------|---------------|--------------------|--------------|----------------|----------|--------------------|------------|
| | Хэмжээ /тонн/ | Үнэ /1кг.төг/ | Нийт үнэ /сая.төг/ | Эзлэх хувь | Хэмжээ /тонн/ | Үнэ /кг/ | Нийт үнэ /сая.төг/ | Эзлэх хувь |
| Ноолуур | | | | 0.0 | 180.0 | 78,145 | 14,066.8 | 89.7 |
| Хонины ноос | | | | 0.0 | 783.0 | 1,402 | 1,098.1 | 7.0 |
| Тэмээний ноос | | | | 0.0 | 101.0 | 5,178 | 523.0 | 3.334 |
| Ямааны завод ноос | 35.0 | 14,287.4 | 500.1 | 100.0 | | | | |
| Хонины завод ноос | | | | 0.0 | | | | |
| Тэмээний завод ноос | | | | 0.0 | | | | |
| Хүнсний буудай | | | | 0.0 | | | | |
| Нийт дүн | 35.0 | | 500.1 | 100.0 | 1,064 | | 15,688 | 100 |

Эх сурвалж: <http://www.mce.mn/>

2015.XI.13-ны өдөр ХААБ-д арилжаа хийгдээгүй байна

3. ВАЛЮТЫН ХАНШ

3.1. Монголбанкны зарласан ханш /төг/

| | USD | RUB | CNY | EUR | JPY | GBP | KRW | SGD | CAD | AUD |
|------------------------|----------|--------|--------|----------|--------|----------|--------|----------|----------|----------|
| 2015.XI.13 2014.XI сар | ↑ 1.06 | ↓ 0.73 | ↑ 1.02 | ↑ 0.91 | ↑ 1.00 | ↑ 1.02 | ↑ 1.00 | ↑ 0.97 | ↑ 0.90 | ↑ 0.87 |
| 2015.XI.13 | 1,989.53 | 29.83 | 312.13 | 2,143.62 | 16.21 | 3,026.67 | 1.71 | 1,399.75 | 1,496.51 | 1,418.83 |
| 2014 оны XI сар | 1,879.77 | 40.77 | 306.86 | 2,345.62 | 16.19 | 2,967.11 | 1.71 | 1,450.51 | 1,658.82 | 1,626.03 |
| 2013 оны XI сар | 1,733.47 | 52.94 | 284.50 | 2,339.05 | 17.33 | 2,791.82 | 1.63 | 1,389.32 | 1,652.71 | 1,615.86 |

3.2. Бэлэн USD ханш /төг/

| | 2015.XI.13 | | Өөрчлөлт %/ | |
|--------------------|------------|---------|-------------|---------|
| | Авах | Зарах | Авах | Зарах |
| ХХБанк | 1,990.0 | 1,998.0 | → 0.00 | → 0.00 |
| ХААН банк | 1,987.0 | 1,997.0 | → 0.00 | → 0.00 |
| "Номин карт" ББСБ | 1,990.0 | 1,995.0 | ↓ -0.10 | ↓ -0.05 |
| "Уран уурагч" ББСБ | 1,993.0 | 1,995.0 | ↑ 0.05 | → 0.00 |

3.3. Бэлэн USD зарах ханшны тренд /төг/



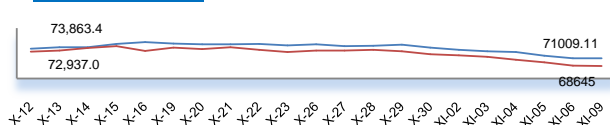
Эх сурвалж: <http://www.mongolbank.mn/dblistofficialdailyrate.aspx>

4. МЕТАЛЛЫН ХАНШ

| | 2015.XI.13 | | Өөрчлөлт %/ | |
|--------------|----------------|--------------|-------------|------------|
| | Алт /гр/ | Мөнгө /гр/ | Алт /гр/ | Мөнгө /гр/ |
| Монгол банк | 69,932.7 | 926.6 | ↓ -0.12 | ↓ -0.67 |
| ХХБанк | 67,303.0 | 786.0 | ↓ -1.95 | ↓ -8.39 |
| Зөрүү | 2,629.7 | 140.6 | | |

Эх сурвалж: <http://tdbm.mn/mn/exchange>

Алтын ханшны тренд



5. ОНЦЛОХ ҮЙЛ ЯВДАЛ /мэдээлэл дээр дарна уу/

5.1. 2015/10 сарын Улаанбаатар хотын инфляци

5.2. Гадаад улсад эмчлүүлэгч иргэдийн зардлын судалгаа

5.3. Нэг тэрбум долларын зээл: Шархадсан дээр нь шууд гүйцээчихье гэсэн сэтгэхүй юу?

5.4. Занаду Майнс арван сая доллар босгоно

5.5. Хөрөнгийн зах зээлд хөл тавихад тань тусална

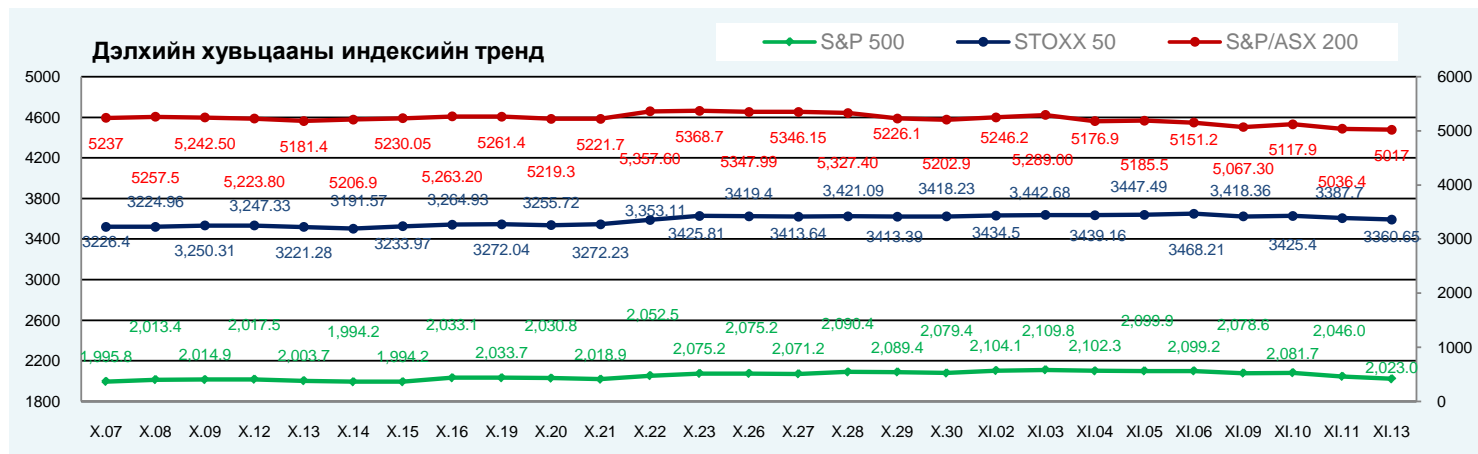
5.6. Зэсийн үнэ 4,860 долларт хүрч буулаа

5.7. Хятад ханиалгахад Монголын хатгаа хүндрэх үү?

ОЛОН УЛСЫН САНХҮҮГИЙН ЗАХ ЗЭЭЛИЙН 2015 ОНЫ 11 САРЫН 13-НЫ ӨДРИЙН ТОЙМ МЭДЭЭ

1. ДЭЛХИЙН ХУВЬЦААНЫ ИНДЕКС: 2015.11.11 2015.11.13

| Индекс нэр | | Индекс | Өөрчлөлт (Нэгж) | Өөрчлөлт (%) | Хугацаа | Индекс | Өөрчлөлт (Нэгж) | Өөрчлөлт (%) | Хугацаа |
|------------|---------------------------------|----------|-----------------|--------------|-------------|----------|-----------------|--------------|-------------|
| АНУ | Dow Jones Industrial Average | 17,448.1 | -254.15 | -1.44% | 12:00:00 AM | 17,245.2 | -202.83 | -1.16% | 12:00:00 AM |
| | S&P 500 Index | 2,046.0 | -29.03 | -1.40% | 12:00:00 AM | 2,023.0 | -22.93 | -1.12% | 12:00:00 AM |
| | NASDAQ Composite Index | 5,005.1 | -61.94 | -1.22% | 12:00:00 AM | 4,927.9 | -77.20 | -1.54% | 12:00:00 AM |
| Европ | EURO STOXX 50 Price EUR | 3,387.7 | -60.72 | -1.76% | 12:00:00 AM | 3,360.7 | -27.05 | -0.80% | 12:00:00 AM |
| | FTSE 100 Index | 6,178.7 | -118.52 | -1.88% | 12:00:00 AM | 6,118.3 | -60.40 | -0.98% | 12:00:00 AM |
| | Deutsche Boerse AG German Stock | 10,782.6 | -125.24 | -1.15% | 12:00:00 AM | 10,708.4 | -74.23 | -0.69% | 12:00:00 AM |
| Ази | Nikkei 225 | 19,411.1 | -286.72 | -1.46% | 8:03:15 PM | 19,414.3 | -182.58 | -0.93% | 8:37:30 PM |
| | Hong Kong Hang Seng Index | 22,888.9 | 536.75 | 2.40% | 12:00:00 AM | 22,000.4 | -395.77 | -1.77% | 8:42:28 PM |
| | S&P/ASX 200 | 5,036.4 | -89.29 | -1.74% | 8:07:36 PM | 5,017.0 | -34.25 | -0.68% | 8:42:06 PM |



Эх сурвалж: <http://www.bloomberg.com/markets/stocks/world-indexes/>

2. ГАДААД ВАЛЮТЫН ХАНШ

| Америк валют: | | | | Европ, Ойрхи Дорнод, Африкийн Валют | | | | Ази-Номхон далайн Валют | | | | |
|---------------|-------------------------|----------|----------|-------------------------------------|-------------------------|----------|----------|-------------------------|-------------------------|-----------|----------|--------|
| № | Валют | Үнэ цэнэ | Өөрчлөлт | Хувь | Валют | Үнэ цэнэ | Өөрчлөлт | Хувь | Валют | Үнэ цэнэ | Өөрчлөлт | Хувь |
| 1 | USD-CAD | 1.3319 | -0.0004 | -0.03% | EUR-USD | 1.0719 | -0.0054 | -0.50% | AUD-USD | 0.7115 | -0.0012 | -0.17% |
| 2 | USD-MXN | 16.7245 | 0.0412 | 0.25% | GBP-USD | 1.5215 | -0.0022 | -0.14% | NZD-USD | 0.6532 | -0.0008 | -0.12% |
| 3 | USD-BRL | 3.8494 | 0.0783 | 2.08% | USD-CHF | 1.0072 | 0.0011 | 0.11% | USD-JPY | 122.47 | -0.14 | -0.11% |
| 4 | USD-CLP | 704.24 | 2.43 | 0.35% | USD-SEK | 8.7139 | 0.044 | 0.51% | USD-HKD | 7.7508 | 0 | 0.00% |
| 5 | USD-COP | 3075.27 | 38.43 | 1.27% | USD-DKK | 6.9607 | 0.0347 | 0.50% | USD-SGD | 1.4234 | -0.0003 | -0.02% |
| 6 | USD-PEN | 3.3366 | 0.0129 | 0.39% | USD-NOK | 8.7109 | 0.036 | 0.41% | USD-TWD | 32.807 | -0.022 | -0.07% |
| 7 | USD-VEF | 6.2921 | 0 | 0.00% | USD-CZK | 25.2158 | 0.1221 | 0.49% | USD-KRW | 1,171.68 | 8.08 | 0.69% |
| 8 | USD-CRC | 533.74 | -0.91 | -0.17% | USD-SKK | 28.1033 | 0.1273 | 0.46% | USD-PHP | 47.228 | 0.128 | 0.27% |
| 9 | USD-ARS | 9.6242 | 0.0097 | 0.10% | USD-PLN | 3.9583 | 0.0185 | 0.47% | USD-IDR | 13,740.00 | 55 | 0.40% |
| 10 | | | | | USD-HUF | 290.76 | 1.44 | 0.50% | USD-INR | 66.0988 | -0.215 | -0.32% |
| 11 | | | | | USD-RUB | 66.75 | 0.0099 | 0.01% | USD-CNY | 6.3772 | 0.0035 | 0.05% |
| 12 | | | | | USD-TRY | 2.8799 | 0.0167 | 0.58% | USD-MYR | 4.3898 | 0.0118 | 0.27% |
| 13 | | | | | USD-ILS | 3.8881 | 0.004 | 0.10% | USD-THB | 35.943 | 0.035 | 0.10% |
| 14 | | | | | USD-KES | 102.43 | 0.08 | 0.08% | | | | |
| 15 | | | | | USD-ZAR | 14.4031 | 0.0169 | 0.12% | | | | |
| 16 | | | | | USD-MAD | 9.9969 | 0.0329 | 0.33% | | | | |

Эх сурвалж: <http://www.bloomberg.com/markets/currencies/>

3. БАРАА, ТҮҮХИЙ ЭДИЙН ХАНШ

| № | Үнэ цэнэтэй, арилжаа | Нэгж | Үнэ | Өөрчлөлт | Хувь | Лондон Металын Бирж | Үнэ (\$/тонн) |
|---|----------------------|-----------|----------|----------|--------|---------------------|---------------|
| 1 | COMEX Gold Алт | \$/ тонн | 1,091.30 | 10.4 | 0.96% | Хөнгөн цагаан хайлш | 1,585.00 |
| 2 | Gold Spot Алт spot | \$/ тонн | 1,093.02 | 9.11 | 0.84% | Зэс | 4,825.00 |
| 3 | COMEX Мөнгө | \$/ тонн | 14.33 | 0.13 | 0.89% | Хар тугалга | 1,593.50 |
| 4 | COMEX Зэс | \$/фунт | 216.25 | -0.55 | -0.25% | Цайр | 1,586.00 |
| 5 | Platinum Платинум | \$/ тонн | 867.51 | 8.01 | 0.93% | Гангийн бэлдэц | 220.00 |
| 6 | Crude Oil Газрын тос | \$/баррел | 44.47 | -0.72 | -1.59% | Никель | 9,365.00 |

Эх сурвалж: <http://www.bloomberg.com/markets/commodities/futures> <https://www.lme.com/>

4. ОНЦЛОХ ҮЙЛ ЯВДАЛ:

[4.1. SThai Economy Expands More Than Estimated on Public Investment](#)

[4.2. Copper Plumbs Six-Year Lows as Paris Attacks Raise Global Risks](#)

Эх сурвалж: Холбогдох цахим хуудас. Тайлбар: Дэлгэрэнгүй мэдээллийг холбогдох линк дээр дарж авна уу.

Хаяг: Засгийн газрын IV байр, Бага тойруу-33, Улаанбаатар-15160 Утас: +976 51 265633 www.frc.mn

Монголд үйл ажиллагаа явуулдаг олон улсын бирж дээр бүртгэлтэй компаниудын үзүүлэлт

/тухайн улсын валют/

| Код | Биржийн нэр | Компанийн нэр | Огноо | Ширхэг | Ханш | Нээлт | Дээд | Доод | Өөрчлөлт | Өөрчлөлт, % | 33Ү |
|---------|-----------------|--------------------|-----------|------------|--------|--------|--------|--------|----------|-------------|---------|
| MOU.AX | АВСТРАЛИЙН ХБ | LIVETILES LIMITED | 27-Jul-15 | 1,000,000 | 0.20 | 0.00 | 10.00 | 0.00 | 0.00 | 0.00% | 354.83M |
| GMM.AX | АВСТРАЛИЙН ХБ | GEN MINING FPO | 16-Nov-15 | 212,828 | 0.17 | 0.17 | 0.17 | 0.17 | 0.01 | 6.25% | 25.89M |
| VKA.AX | АВСТРАЛИЙН ХБ | VIKINGMINE FPO | 16-Nov-15 | 131,732 | 0.01 | 0.01 | 0.01 | 0.01 | 0.00 | 0.00% | 2.26M |
| TRY.AX | АВСТРАЛИЙН ХБ | TROY RES. FPO | 16-Nov-15 | 101,002 | 0.27 | 0.27 | 0.27 | 0.26 | -0.01 | -1.85% | 76.88M |
| SDM.AX | АВСТРАЛИЙН ХБ | SEDGMAN FPO | 16-Nov-15 | 148 | 0.79 | 0.79 | 0.79 | 0.79 | 0.00 | -0.63% | 179.38M |
| NCM.AX | АВСТРАЛИЙН ХБ | NEWCREST FPO | 16-Nov-15 | 1,157,323 | 11.78 | 11.12 | 11.85 | 11.12 | 0.65 | 5.84% | 9.02B |
| MRV.AX | АВСТРАЛИЙН ХБ | MORETON FPO | 16-Nov-15 | 2,246,147 | 0.00 | 0.00 | 0.00 | 0.00 | 0.00 | 0.00% | 7.32M |
| XAM.AX | АВСТРАЛИЙН ХБ | XANADUMINE FPO | 16-Nov-15 | 39,460 | 0.13 | 0.14 | 0.14 | 0.13 | 0.00 | 0.00% | 46.83M |
| AKM.AX | АВСТРАЛИЙН ХБ | ASPIRE FPO | 16-Nov-15 | 119,236 | 0.02 | 0.02 | 0.02 | 0.02 | 0.00 | 0.00% | 14.85M |
| LEI.AX | АВСТРАЛИЙН ХБ | CIMIC GROUP LTD | 23-Apr-15 | 20,400 | 20.71 | 20.42 | 20.84 | 20.42 | 0.34 | 1.67% | 7.01B |
| LEI.AX | АВСТРАЛИЙН ХБ | CIMIC GROUP LTD | 23-Apr-15 | 20,400 | 20.71 | 20.42 | 20.84 | 20.42 | 0.34 | 1.67% | 7.01B |
| CJC.AX | АВСТРАЛИЙН ХБ | CARAJAS FPO | 16-Nov-15 | 165,061 | 0.01 | 0.01 | 0.01 | 0.01 | 0.00 | 0.00% | 1.50M |
| HAR.AX | АВСТРАЛИЙН ХБ | HARANGA GD FPO | 16-Nov-15 | 40,000 | 0.01 | 0.01 | 0.01 | 0.01 | 0.00 | 0.00% | 1.71M |
| DRG.AX | АВСТРАЛИЙН ХБ | DRAIG RESO FPO | 16-Nov-15 | 48,000 | 0.02 | 0.02 | 0.02 | 0.02 | 0.00 | 0.00% | 1.39M |
| GUF.AX | АВСТРАЛИЙН ХБ | GUILD COAL FPO | 16-Nov-15 | 337,731 | 0.01 | 0.01 | 0.01 | 0.01 | 0.00 | 8.33% | 14.25M |
| 2302.HK | ХОНГ КОНГИЙН ХБ | CNNC INT'L | 12-Nov-15 | 47,000 | 3.06 | 3.07 | 3.10 | 3.06 | 0.00 | 0.00% | 1.50B |
| 0276.HK | ХОНГ КОНГИЙН ХБ | MONGOLIA ENERGY | 13-Nov-15 | 552,000 | 0.22 | 0.21 | 0.22 | 0.21 | 0.00 | 0.93% | 380.19M |
| 0402.HK | ХОНГ КОНГИЙН ХБ | PEACEMAP HOLD | 13-Nov-15 | 78,688,000 | 0.35 | 0.32 | 0.36 | 0.32 | 0.02 | 6.15% | 2.81B |
| 0661.HK | ХОНГ КОНГИЙН ХБ | CDAYENONFER | 13-Nov-15 | 3,686,000 | 0.16 | 0.17 | 0.17 | 0.16 | -0.01 | -5.88% | 2.83B |
| 0835.HK | ХОНГ КОНГИЙН ХБ | ASIA COAL | 13-Nov-15 | 20,410,000 | 0.13 | 0.13 | 0.13 | 0.13 | 0.00 | 0.00% | 1.24B |
| 0975.HK | ХОНГ КОНГИЙН ХБ | MONGOL MINING | 13-Nov-15 | 4,702,000 | 0.21 | 0.21 | 0.22 | 0.21 | -0.01 | -3.64% | 1.96B |
| 1166.HK | ХОНГ КОНГИЙН ХБ | SOLARTECH-NEW | 13-Nov-15 | 40,346,755 | 0.27 | 0.26 | 0.28 | 0.25 | 0.01 | 3.85% | 367.47M |
| 1733.HK | ХОНГ КОНГИЙН ХБ | WINSWAY | 28-Aug-15 | 10,334,000 | 0.15 | 0.14 | 0.15 | 0.14 | 0.00 | 0.00% | 547.09M |
| 1878.HK | ХОНГ КОНГИЙН ХБ | SOUTHGOBI-S | 13-Nov-15 | 65,000 | 2.27 | 2.35 | 2.35 | 2.27 | -0.13 | -5.42% | 558.42M |
| 2899.HK | ХОНГ КОНГИЙН ХБ | ZIJIN MINING | 13-Nov-15 | 49,230,278 | 1.95 | 2.01 | 2.02 | 1.95 | -0.07 | -3.47% | 11.25B |
| 0061.HK | ХОНГ КОНГИЙН ХБ | NORTH ASIA RES | 13-Nov-15 | 34,430,000 | 0.07 | 0.08 | 0.08 | 0.07 | -0.01 | -6.58% | 1.47B |
| MATD.L | ЛОНДОН ХБ | PETRO MATAD | 13-Nov-15 | 8,000 | 3.38 | 3.25 | 3.25 | 3.25 | 0.00 | 0.00% | 9.63M |
| OPP.L | ЛОНДОН ХБ | ORIGO PARTNERS | 13-Nov-15 | 54,000 | 2.00 | 1.76 | 1.76 | 1.75 | 0.00 | 0.00% | 7.17M |
| CAML.L | ЛОНДОН ХБ | CENTRAL ASIA METAL | 13-Nov-15 | 231 | 166.00 | 166.00 | 166.00 | 162.55 | -0.50 | -0.30% | 185.19M |

| | | | | | | | | | | | |
|--------|------------|--------------------------|-----------|---------|------|------|------|------|-------|--------|---------|
| AAB.TO | КАНАДЫН ХБ | 0YEABERDEEN INTERNATIO | 12-Nov-15 | 15,370 | 0.12 | 0.12 | 0.12 | 0.12 | 0.00 | 0.00% | 11.60M |
| LUG.TO | КАНАДЫН ХБ | 0YELUNDIN GOLD INC | 13-Nov-15 | 47,000 | 3.85 | 3.79 | 3.85 | 3.76 | 0.05 | 1.32% | 389.77M |
| PCY.TO | КАНАДЫН ХБ | 0YEPROPHECY DEVELOPME | 13-Nov-15 | 177,650 | 0.04 | 0.04 | 0.04 | 0.04 | 0.00 | 0.00% | 11.36M |
| ERD.TO | КАНАДЫН ХБ | 0YEERDENE RESOURCE DE | 13-Nov-15 | 23,000 | 0.13 | 0.13 | 0.13 | 0.12 | -0.01 | -3.85% | 12.16M |
| SGQ.TO | КАНАДЫН ХБ | 0YESOUTHGOBI RESOURCE | 11-Nov-15 | 150 | 0.39 | 0.39 | 0.39 | 0.39 | 0.00 | 0.00% | 95.82M |
| CG.TO | КАНАДЫН ХБ | 0YECENTERRA GOLD INC. | 13-Nov-15 | 496,173 | 7.45 | 7.18 | 7.49 | 7.12 | 0.21 | 2.90% | 1.76B |
| CGG.TO | КАНАДЫН ХБ | 0YECHINA GOLD INT RESOU | 13-Nov-15 | 332,941 | 2.10 | 1.94 | 2.15 | 1.94 | 0.12 | 6.06% | 832.47M |
| IVN.TO | КАНАДЫН ХБ | 0YEIVANHOE MINES LTD | 13-Nov-15 | 239,080 | 0.68 | 0.68 | 0.68 | 0.65 | 0.00 | 0.00% | 1.37B |
| DML.TO | КАНАДЫН ХБ | 0YEDENISON MINES CORP. | 13-Nov-15 | 108,337 | 0.52 | 0.52 | 0.53 | 0.51 | -0.01 | -1.89% | 269.59M |
| MNP.V | КАНАДЫН ХБ | 0NEMNP PETROLEUM CORP | 13-Nov-15 | 74,000 | 0.06 | 0.06 | 0.06 | 0.06 | 0.00 | 0.00% | 9.97M |
| KCC.V | КАНАДЫН ХБ | 0NEKINCORA COPPER LIMIT | 13-Nov-15 | 1,333 | 0.02 | 0.02 | 0.02 | 0.02 | 0.00 | 0.00% | 6.20M |
| YAK.V | КАНАДЫН ХБ | 0NEMONGOLIA GROWTH GF | 13-Nov-15 | 40,900 | 0.39 | 0.37 | 0.41 | 0.37 | 0.01 | 2.63% | 13.85M |
| AMO.V | КАНАДЫН ХБ | 0NEALTAN RIO MINERALS LI | 05-Nov-15 | 5,000 | 0.02 | 0.02 | 0.02 | 0.02 | 0.00 | 0.00% | 1.78M |
| EAS.V | КАНАДЫН ХБ | 0NEEAST ASIA MINERALS C | 10-Nov-15 | 51,100 | 0.01 | 0.01 | 0.01 | 0.01 | 0.00 | 0.00% | 843395 |

"МОНГОЛ УЛСЫН ЗАСГИЙН ГАЗРЫН ОЛОН УЛСЫН БОНДЫН АРИЛЖААНЫ ТОЙМ"

11/16/2015 /Realtime/

| № | Бонд гаргагчийн нэр | Дуусах хугацаа | Хөрөнгийн бирж | Өмнөх өдрийн ханш | Сүүлчийн ханш | Өдрийн цэвэр өөрчлөлт | Өдрийн өөрчлөлт /хувиар/ | Авах үнэ | Зарах үнэ | Арилжагдсан тоо ширхэг | Хөрвөх чадвар %/ | Moody's үнэлгээ |
|-----------------------------|--|----------------|----------------------|-------------------|---------------|-----------------------|--------------------------|----------|-----------|------------------------|------------------|-----------------|
| ЧИНГИС БОНД | | | | | | | | | | | | |
| 1 | Mongolia Government International Bond | 5/12/2022 | Singapore, Stuttgart | 83.46 | 83.41 | -0.053 | -0.064 | 82.84 | 83.98 | - | - | B2 |
| 2 | Mongolia Government International Bond | 1/5/2018 | Singapore, Stuttgart | 93.77 | 93.70 | -0.076 | -0.081 | 93.11 | 94.28 | - | - | B2 |
| САМУРАЙ БОНД | | | | | | | | | | | | |
| 3 | Development Bank of Mongolia LLC | 12/25/2023 | Not listed | 103.91 | 103.91 | -0.024 | -0.023 | 103.71 | 104.11 | - | - | - |
| Хөгжлийн банкны бонд | | | | | | | | | | | | |
| 4 | Development Bank of Mongolia LLC | 3/21/2017 | Singapore | 97.24 | 97.24 | 0.690 | 0.715 | 97.24 | 97.24 | 400 | 6.90 | B2 |

"ДОТООДЫН КОМПАНИЙН ОЛОН УЛСЫН БОНДЫН АРИЛЖААНЫ ТОЙМ"

11/16/2015 /Realtime/

| № | Бонд гаргагчийн нэр | Симбол | Хөрөнгийн бирж | Өмнөх өдрийн ханш | Сүүлчийн ханш | Өдрийн цэвэр өөрчлөлт | Өдрийн өөрчлөлт хувиар | Авах үнэ | Зарах үнэ | Арилжагдсан тоо ширхэг | Хөрвөх чадвар %/ | Moody's үнэлгээ |
|---|-----------------------|------------|----------------------|-------------------|---------------|-----------------------|------------------------|----------|-----------|------------------------|------------------|-----------------|
| 1 | ХХБ | 11/17/2015 | Singapore | 99.61 | 99.61 | 0.022 | 0.022 | 99.15 | 100.06 | - | - | Ca1 |
| 2 | ХХБ | 1/21/2017 | Singapore, Stuttgart | 98.68 | 98.69 | 0.002 | 0.002 | 98.19 | 99.18 | - | - | B3 |
| 3 | Mongolian Mining Corp | 3/29/2017 | Singapore, Stuttgart | - | 44.50 | 0.375 | 0.850 | 44.50 | 44.50 | 200 | 3.33 | Ca |
| 4 | Mongolian Mining Corp | 3/29/2017 | Singapore | 41.44 | 41.44 | -0.812 | -1.922 | 40.63 | 42.25 | - | - | Ca |
| 5 | "МИАТ" ХК | 12/23/2018 | Not listed | - | - | - | - | - | - | - | - | - |

Эх үүсвэр: /Bloomberg terminal/

Нэгдсэн Бодлого Төлөвлөлтийн Хэлтэс

ЗАХ ЗЭЭЛИЙН ХӨГЖЛИЙН ГАЗАР