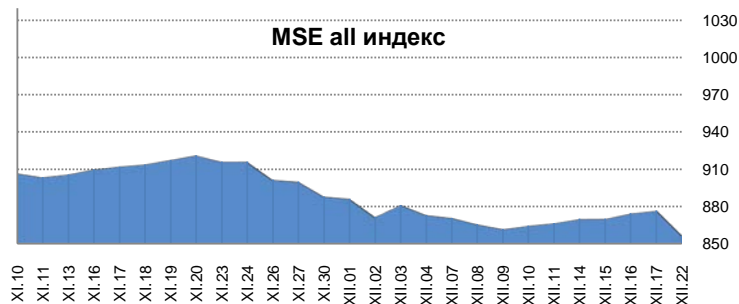


### 1. МОНГОЛЫН ХӨРӨНГИЙН БИРЖИЙН АРИЛЖАА

#### 1.1. Арилжааны мэдээ

Огноо	2015.XII.17	2015.XII.22	Өөрчлөлт %/
Арилжигдсан ширхэг	6,158	110,281.0	↑ 1690.86
Үнийн дүн /сая.төг/	158.2	9,616.2	↑ 5977.0
Үүнээс: ЗГҮЦ	152.5	9,597.3	
Хэлцлийн тоо	25.0	88.0	↑ 252.00
Үнэт цаасны тоо /ХК/	15.0	22.0	↑ 46.67
ЗЗҮ /наяд.төг/	1.242	1.208	↓ -2.74
ТОП-20 индекс	12,389.4	12,066.3	↓ -2.61
MSE all индекс	876.6	856.1	↓ -2.33



#### 1.3. Идэвхитэй арилжигдсан үнэт цаас

Үнэт цаасны нэр	Ширхэг	Үнэт цаасны нэр	Үнийн дүн /төг/	арилжаанд эзлэх хувь
ТАВАН ТОЛГОЙ	1,663	ТАВАН ТОЛГО	4,904,190	0.05
ГЕРМЕС ЦЕНТР	1,192	ГОВЬ	4,637,660	0.05
ЖЕНКО ТУР БЮРО	800	АПУ	2,132,498	0.02
АРИГ ГАЛ	654	ДАРХАН НЭХИ	1,806,750	0.02
АПУ	609	АРИГ ГАЛ	1,536,900	0.02

Эх сурвалж: <http://mse.mn/>

#### 1.4. Хамгийн их өөрчлөлттэй үнэт цаас

Бүүрэлт	Өсөлт	Үнэт цаасны нэр	Ханш	Ханшийн өөрчлөлт %/
Могойн гол	4,985.0	14.99		
SOP	1,589	5.93		
Талх чихэр	17,440	0.23		
Бэрх уул	1,900.0	-14.03		
Монголын цах.х	801.0	-11.00		
Ремикон	55.0	-8.4		

### 2. ХӨДӨӨ АЖ АХУЙН БИРЖИЙН АРИЛЖАА

Барааны төрөл	2015.XII.22				2014 оны XII сар			
	Хэмжээ /тонн/	Үнэ /1кг.төг/	Нийт үнэ /сая.төг/	Эзлэх хувь	Хэмжээ /тонн/	Үнэ /кг/	Нийт үнэ /сая.төг/	Эзлэх хувь
Ноолуур				0.0	43.0	76,870	3,305.4	27%
Хонины ноос	200.0	2170.0	434.0	72.6	1,144.6	1,538	1,760.2	14%
Тэмээний ноос				0.0				
Ямааны завод ноос	11.4	14,400.0	164.2	27.4	372	19,881	7,401	59%
Хонины завод ноос				0.0				
Тэмээний завод ноос				0.0				
Хүнсний буудай				0.0				
<b>Нийт дүн</b>	<b>211.4</b>		<b>598.2</b>	<b>100.0</b>	<b>1,560</b>		<b>12,466</b>	

Эх сурвалж: <http://www.mce.mn/>

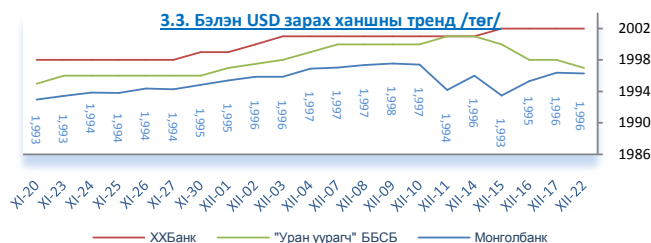
### 3. ВАЛҮТЫН ХАНШ

#### 3.1. Монголбанкны зарласан ханш /төг/

	USD	RUB	CNY	EUR	JPY	GBP	KRW	SGD	CAD	AUD
2015.XII.22	1,996.27	28.06	308.15	2,180.13	16.48	2,973.24	1.70	1,421.09	1,431.53	1,445.20
2014 оны XII сар	1,883.00	33.87	304.33	2,321.68	15.79	2,944.02	1.71	1,431.39	1,633.51	1,553.39
2013 оны XII сар	1,674.58	50.93	275.67	2,294.48	16.18	2,743.33	1.59	1,329.87	1,573.92	1,503.89

#### 3.2. Бэлэн USD ханш /төг/

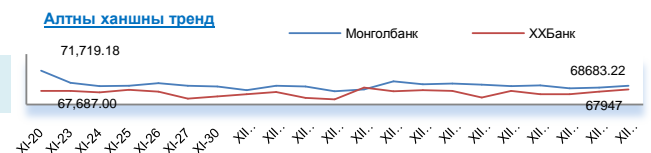
	2015.XII.22		Өөрчлөлт %/	
	Авах	Зарах	Авах	Зарах
ХХБанк	1,992.0	2,002.0	0.00	0.00
ХААН банк	1,991.0	2,001.0	0.00	0.00
"Номин карт" ББСБ	1,995.0	1,998.0	0.00	0.00
"Уран уурагч" ББСБ	1,995.0	1,997.0	-0.05	-0.05



Эх сурвалж: <http://www.mongolbank.mn/dblistofficialdailyrate.aspx>

### 4. МЕТАЛЛЫН ХАНШ

	2015.XII.22		Өөрчлөлт %/	
	Алт /гр/	Мөнгө /гр/	Алт /гр/	Мөнгө /гр/
Монгол банк	68,300.9	879.3	0.00	0.00
ХХБанк	67,563.0	839.0	0.00	0.00
<b>Зөрүү</b>	<b>737.9</b>	<b>40.3</b>		



Эх сурвалж: <http://tdbm.mn/mn/exchange>

### 5. ОНЦЛОХ ҮЙЛ ЯВДАЛ /мэдээлэл дээр дарна уу/

5.1. Монголбанк валютын дуудлага худалдаа зохион байгууллаа

5.2. Монгол Улсын санхүүгийн тогтвортой байдлын тайлан

5.3. "МИК холдинг" ХХК-ийн "roadshow" үргэлжилж байна

5.4. 2015 онд дэлхийн хөрөнгийн биржүүд дээр IPO гаргалт буурчээ

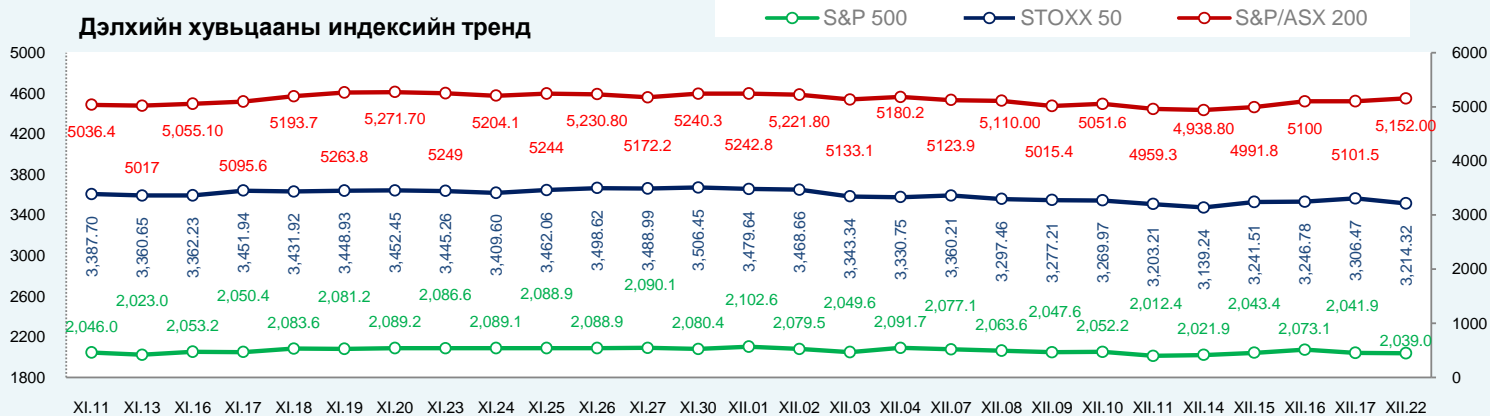
5.5. Ипотекийн зээлийн үлдэгдлийг мэдээлэв

# ОЛОН УЛСЫН САНХҮҮГИЙН ЗАХ ЗЭЭЛИЙН 2015 ОНЫ 12 САРЫН 22-НЫ ӨДРИЙН ТОЙМ МЭДЭЭ

1. ДЭЛХИЙН ХУВЬЦААНЫ ИНДЕКС: 2015.12.17 2015.12.22

Индекс нэр		Индекс	Өөрчлөлт (Нэгж)	Өөрчлөлт (%)	Хугацаа	Индекс	Өөрчлөлт (Нэгж)	Өөрчлөлт (%)	Хугацаа
АНУ	Dow Jones Industrial Average	17,495.8	-253.25	-1.43%	12:00:00 AM	17,417.3	165.65	0.96%	12:00:00 AM
	S&P 500 Index	2,041.9	-31.18	-1.50%	12:00:00 AM	2,039.0	17.82	0.88%	12:00:00 AM
	NASDAQ Composite Index	5,002.6	-68.58	-1.35%	12:00:00 AM	5,001.1	32.19	0.65%	12:00:00 AM
Европ	EURO STOXX 50 Price EUR	3,306.5	59.69	1.84%	12:00:00 AM	3,214.3	1.31	0.04%	12:00:00 AM
	FTSE 100 Index	6,102.5	41.35	0.68%	12:00:00 AM	6,083.1	48.26	0.80%	12:00:00 AM
	Deutsche Boerse AG German Stock	10,738.1	268.86	2.57%	12:00:00 AM	10,488.8	-9.02	-0.09%	12:00:00 AM
Ази	Nikkei 225	19,258.0	-95.53	-0.49%	9:02:45 PM	18,886.7	-29.32	-0.16%	12:00:00 AM
	Hong Kong Hang Seng Index	21,766.1	-105.98	-0.48%	9:07:50 PM	21,830.0	38.34	0.18%	12:00:00 AM
	S&P/ASX 200	5,101.5	-0.51	-0.01%	9:22:35 PM	5,152.0	35.31	0.69%	8:32:36 PM

Дэлхийн хувьцааны индексийн тренд



Эх сурвалж: <http://www.bloomberg.com/markets/stocks/world-indexes/>

## 2. ГАДААД ВАЛҮТЫН ХАНШ

Америк валют:					Европ, Ойрхи Дорнод, Африкийн Валют				Ази-Номхон далайн Валют			
№	Валют	Үнэ цэнэ	Өөрчлөлт	Хувь	Валют	Үнэ цэнэ	Өөрчлөлт	Хувь	Валют	Үнэ цэнэ	Өөрчлөлт	Хувь
1	<a href="#">USD-CAD</a>	1.3924	0.0004	0.03%	<a href="#">EUR-USD</a>	1.0947	-0.001	-0.09%	<a href="#">AUD-USD</a>	0.7233	-0.0003	-0.04%
2	<a href="#">USD-MXN</a>	17.1907	-0.0006	0.00%	<a href="#">GBP-USD</a>	1.4824	-0.0004	-0.03%	<a href="#">NZD-USD</a>	0.6809	0.0003	0.04%
3	<a href="#">USD-BRL</a>	3.989	-0.0213	-0.53%	<a href="#">USD-CHF</a>	0.988	0.0009	0.09%	<a href="#">USD-JPY</a>	121	-0.07	-0.06%
4	<a href="#">USD-CLP</a>	697.18	4.98	0.72%	<a href="#">USD-SEK</a>	8.4331	0.0087	0.10%	<a href="#">USD-HKD</a>	7.7527	0.0007	0.01%
5	<a href="#">USD-COP</a>	3313.52	-14.63	-0.44%	<a href="#">USD-DKK</a>	6.8164	0.0065	0.10%	<a href="#">USD-SGD</a>	1.4047	0.0006	0.04%
6	<a href="#">USD-PEN</a>	3.392	0.0055	0.16%	<a href="#">USD-NOK</a>	8.7207	0.0152	0.17%	<a href="#">USD-TWD</a>	32.795	-0.041	-0.12%
7	<a href="#">USD-VEF</a>	6.2921	0	0.00%	<a href="#">USD-CZK</a>	24.688	0.022	0.09%	<a href="#">USD-KRW</a>	1,171.44	-1.78	-0.15%
8	<a href="#">USD-CRC</a>	535.05	0	0.00%	<a href="#">USD-SKK</a>	27.519	0.0245	0.09%	<a href="#">USD-PHP</a>	47.277	0.013	0.03%
9	<a href="#">USD-ARS</a>	12.9747	0.1486	1.16%	<a href="#">USD-PLN</a>	3.8808	0.0019	0.05%	<a href="#">USD-IDR</a>	13,648.50	-22.5	-0.16%
10					<a href="#">USD-HUF</a>	286.73	0.2	0.07%	<a href="#">USD-INR</a>	66.33	-0.0225	-0.03%
11					<a href="#">USD-RUB</a>	71.2805	0.0254	0.04%	<a href="#">USD-CNY</a>	6.4785	-0.0022	-0.03%
12					<a href="#">USD-TRY</a>	2.9322	0.0016	0.05%	<a href="#">USD-MYR</a>	4.3065	0.006	0.14%
13					<a href="#">USD-ILS</a>	3.8917	0.0082	0.21%	<a href="#">USD-THB</a>	36.074	-0.001	0.00%
14					<a href="#">USD-KES</a>	102.33	-0.02	-0.02%				
15					<a href="#">USD-ZAR</a>	15.1599	0.0006	0.00%				
16					<a href="#">USD-MAD</a>	9.8645	-0.0019	-0.02%				

Эх сурвалж: <http://www.bloomberg.com/markets/currencies/>

## 3. БАРАА, ТҮҮХИЙ ЭДИЙН ХАНШ

№	Үнэ цэнэтэй, арилжаа	Нэгж	Үнэ	Өөрчлөлт	Хувь	Лондон Металын Бирж	Үнэ (\$/тонн)
1	COMEX Gold Алт	\$/ тонн	1,074.10	0	0.00%	Хөнгөн цагаан хайлш	1,570.50
2	Gold Spot Алт spot	\$/ тонн	1,073.47	1.04	0.10%	Зэс	4,690.00
3	COMEX Мөнгө	\$/ тонн	14.29	-0.02	-0.17%	Хар тугалга	1,617.00
4	COMEX Зэс	\$/фунт	211.65	0.75	0.36%	Цайр	1,577.50
5	Platinum Платинум	\$/ тонн	873.40	2.07	0.24%	Гангийн бэлдэц	220.00
6	Crude Oil Газрын тос	\$/баррел	36.39	0.28	0.78%	Никель	8,900.00

Эх сурвалж: <http://www.bloomberg.com/markets/commodities/futures>

<https://www.lme.com/>

## 4. ОНЦЛОХ ҮЙЛ ЯВДАЛ:

### 4.1. Vietnam's Currency Drops to Limit of Trading Band for First Time

Эх сурвалж: Холбогдох цахим хуудас. Тайлбар: Дэлгэрэнгүй мэдээллийг холбогдох линк дээр дарж авна уу.

Хаяг: Засгийн газрын IV байр, Бага тойруу-33, Улаанбаатар-15160 Утас: +976 51 265633 [www.frc.mn](http://www.frc.mn)