

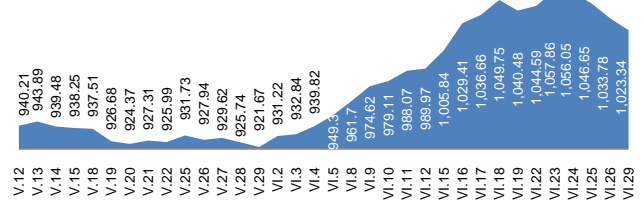
ДОТООДЫН САНХҮҮГИЙН ЗАХ ЗЭЭЛИЙН 2015 ОНЫ VI САРЫН 29-НИЙ ӨДРИЙН ТОЙМ МЭДЭЭ

1. МОНГОЛЫН ХӨРӨНГИЙН БИРЖИЙН АРИЛЖАА

1.1. Арилжааны мэдээ

Огноо	2015.VI.26	2015.VI.29	Өөрчлөлт /%/
Арилжигдсан ширхэг	26,397.0	185,855.0	↑ 604.08
Үнийн дүн /сая.төг/	53.5	130.0	↑ 143.0
Үүнээс: ЗГҮЦ			
Хэлцлийн тоо	44.0	34.0	↓ -22.73
Үнэт цаасны тоо /ХК/	20.0	20.0	↓ 0.00
ЗЗҮ /наяд.төг/	1.4	1.4	↓ -1.56
ТОП-20 индекс	15,507.4	14,981.8	↓ -3.39
MSE all индекс	1,046.7	1,023.3	↓ -2.23

1.2. MSE all индексийн тренд



1.3. Идэвхтэй арилжигдсан үнэт цаас

Үнэт цаасны нэр	Ширхэг	Үнэт цаасны нэр	Үнийн дүн /төг/	арилжаанд эзлэх хувь
Э-ТРАНС ЛОЖИСТ	156,970	АПУ	76,350,310	58.72
АПУ	20,576	ТАВАН ТОЛГ	19,425,000	14.94
ТАВАН ТОЛГОЙ	5,000	Э-ТРАНС ЛОЖ	17,109,730	13.16
МОГОЙН ГОЛ	1,500	МОГОЙН ГОЛ	11,925,000	9.17
УЛСЫН ИХ ДЭЛГҮҮР	599	ДАРХАН З.Б	1,518,000	1.17

Эх сурвалж: <http://mse.mn/>

1.4. Хамгийн их өөрчлөлттэй үнэт цаас

	Үнэт цаасны нэр	Ханш	Ханшийн өөрчлөлт /%/
/ХК	АВТО ИМПЕКС	3,244	6.78
	МАХИМПЕКС	3,200	3.23
Бага	ТАВАН ТОЛГОЙ	3,885	2.24
	ШАРЫН ГОЛ	7,310	-8.17
	МОГОЙН ГОЛ	7,950	-6.47
	ГОВЬ	10,200	-2.86

2. ХӨДӨӨ АЖ АХУЙН БИРЖИЙН АРИЛЖАА

Барааны төрөл	2015.VI.29				2014 оны VI сар			
	Хэмжээ /тонн/	Үнэ /1кг.төг/	Нийт үнэ /сая.төг/	Эзлэх хувь	Хэмжээ /тонн/	Үнэ /кг/	Нийт үнэ /сая.төг/	Эзлэх хувь
Ноолуур	128.0	51,857.8	6,637.8	100.0	1,283.3	77,719	99,735.1	99.3
Хонины ноос				0.0	218.3	1,553	339.0	0.3
Тэмээний ноос				0.0	8.2	4,500	36.9	0.037
Ямааны завод ноос				0.0	0	0	0	0.0
Хонины завод ноос				0.0	250.0	1,200	300.0	0.3
Тэмээний завод ноос				0.0	0	0	0	0.0
Хүнсний буудай				0.0	0	0	0	0.0
Нийт дүн	128.0		6,637.8	100.0	1,760		100,411	100

Эх сурвалж: <http://www.mce.mn/>

3. ВАЛЮТЫН ХАНШ

3.1. Монголбанкны зарласан ханш /төг/

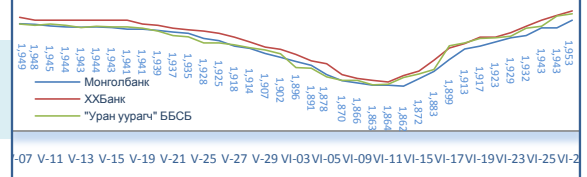
	USD	RUB	CNY	EUR	JPY	GBP	KRW	SGD	CAD	AUD
2015.VI.29/ 2014.VI сар	↑ 1.07	↓ 0.67	↑ 1.07	↑ 0.87	↑ 0.89	↑ 0.99	↑ 0.97	↑ 0.99	↑ 0.94	↑ 0.88
2015.VI.29	1,953.19	35.30	314.42	2,167.06	15.90	3,066.70	1.74	1,445.63	1,585.96	1,495.75
2014 оны VI сар	1,824.64	53.03	292.84	2,480.94	17.88	3,084.83	1.79	1,458.25	1,684.63	1,709.16
2013 оны V сар	1,437.78	44.50	234.40	1,898.56	14.75	2,227.49	1.27	1,141.31	1,395.74	1,357.08

3.2. Бэлэн USD ханш /төг/

	2015.VI.29		Өөрчлөлт /%/	
	Авах	Зарах	Авах	Зарах
ХХБанк	1,942.0	1,966.0	↑ 0.26	↑ 0.31
ХААН банк	1,945.0	1,966.0	↑ 0.62	↑ 0.41
"Номин карт" ББСБ	1,945.0	1,958.0	↓ -0.26	↑ 0.15
"Уран уурагч" ББСБ	1,958.0	1,962.0	↑ 0.15	↑ 0.15

Эх сурвалж: <http://www.mongolbank.mn/dblis>

3.3. Бэлэн USD зарах ханшны тренд /төг/

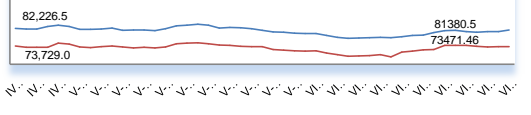


4. МЕТАЛЛЫН ХАНШ

	2015.VI.29		Өөрчлөлт /%/	
	Алт /гр/	Мөнгө /гр/	Алт /гр/	Мөнгө /гр/
Монгол банк	81,380.5	1,096.1	↑ 0.96	↑ 1.48
ХХБанк	73,471.5	984.5	↓ -0.01	↓ -0.82
Зөрүү	7,909.0	111.6		

Эх сурвалж: <http://tdbm.mn/mn/exchange>

Алтын ханшны тренд



5. ОНЦЛОХ ҮЙЛ ЯВДАЛ /мэдээлэл дээр дарна уу/

5.1. 2015/05 сарын статистикийн мөнгөний тойм

5.2. Насдак группынхан "Хөдөө аж ахуйн бирж" ХХК-д ажлын айлчлал хийлээ.

5.3. "Стандарт проперти групп" ХК /хуучнаар "Баянбогд" ХК-ийн хувьцаа эзэмшигчдийн анхааралд

5.4. "ХОРИНХОЁРДУГААР БААЗ" ХК-ийн нэгдмэл сонирхолтой этгээдүүд тендер санал зарлалаа

5.5. Шинжээчид Turquoise Hill Resources-ийн хувьцаанд "Хүлээх" гэсэн зөвлөмж өглөө

5.6. Оюу толгойн далд уурхайд 250-300 сая ам.долларын хөрөнгө оруулалт хийнэ гэв

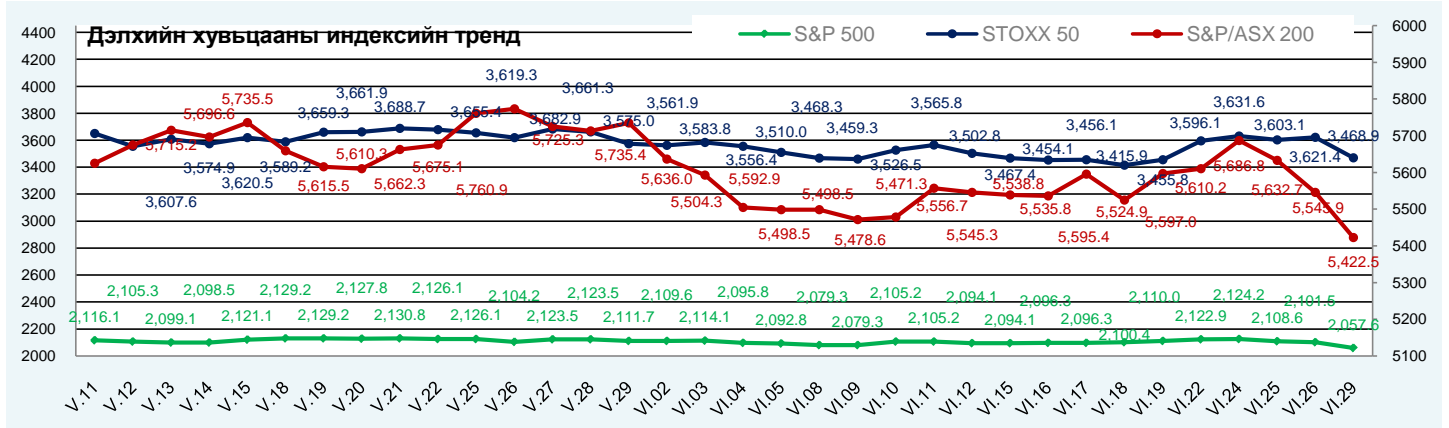
ОЛОН УЛСЫН САНХҮҮГИЙН ЗАХ ЗЭЭЛИЙН 2015 ОНЫ 6 САРЫН 29-НИЙ ӨДРИЙН ТОЙМ МЭДЭЭ

1. ДЭЛХИЙН ХУВЬЦААНЫ ИНДЕКС:

2015.06.26

2015.06.29

	Индекс нэр	Индекс	Өөрчлөлт (Нэгж)	Өөрчлөлт (%)	Хугацаа	Индекс	Өөрчлөлт (Нэгж)	Өөрчлөлт (%)	Хугацаа
АНУ	Dow Jones Industrial Average	17,946.7	56.32	0.31%	4:15:00 PM	17,596.4	-350.33	-1.95%	4:15:00 PM
	S&P 500 Index	2,101.5	-0.82	-0.04%	4:49:15 PM	2,057.6	-43.85	-2.09%	4:38:40 PM
	NASDAQ Composite Index	5,080.5	-31.68	-0.62%	5:16:03 PM	4,958.5	-122.04	-2.40%	5:16:03 PM
Европ	EURO STOXX 50 Price EUR	3,621.4	10.46	0.29%	5:03:04 PM	3,468.9	-152.47	-4.21%	5:03:04 PM
	FTSE 100 Index	6,753.7	-54.12	-0.79%	11:35:29 AM	6,620.5	-133.22	-1.97%	11:35:29 AM
	Deutsche Boerse AG German Stock	11,492.4	19.30	0.17%	12:30:17 PM	11,083.2	-409.23	-3.56%	12:30:17 PM
Ази	Nikkei 225	20,706.2	-65.25	-0.31%	2:28:01 AM	20,110.0	-596.20	-2.88%	2:28:01 AM
	Hong Kong Hang Seng Index	26,663.9	-481.88	-1.78%	4:01:24 AM	25,967.0	-696.89	-2.61%	4:01:24 AM
	S&P/ASX 200	5,545.9	-86.83	-1.54%	2:57:10 AM	5,422.5	-123.40	-2.23%	2:47:59 AM



Эх сурвалж: <http://www.bloomberg.com/markets/stocks/world-indexes/>

2. ГАДААД ВАЛҮТЫН ХАНШ

Америк валют:				Европ, Ойрхи Дорнод, Африкийн Валют				Ази-Номхон далайн Валют				
№	Валют	Үнэ цэнэ	Өөрчлөлт	Хувь	Валют	Үнэ цэнэ	Өөрчлөлт	Хувь	Валют	Үнэ цэнэ	Өөрчлөлт	Хувь
1	USD-CAD	1.2407	0.0004	0.03%	EUR-USD	1.1217	-0.0019	-0.17%	AUD-USD	0.7679	0	0.00%
2	USD-MXN	15.6825	-0.0048	-0.03%	GBP-USD	1.5731	-0.0007	-0.04%	NZD-USD	0.6841	-0.001	-0.15%
3	USD-BRL	3.1178	-0.0115	-0.37%	USD-CHF	0.9255	0.0006	0.06%	USD-JPY	122.63	0.09	0.07%
4	USD-CLP	639.73	4.72	0.74%	USD-SEK	8.2319	0.0045	0.05%	USD-HKD	7.7523	0	0.00%
5	USD-COP	2590.4	6.31	0.24%	USD-DKK	6.6511	0.0109	0.16%	USD-SGD	1.3464	0.0003	0.02%
6	USD-PEN	3.178	0.0055	0.17%	USD-NOK	7.8693	0.0086	0.11%	USD-TWD	31.073	0.142	0.46%
7	USD-VEF	6.2921	0	0.00%	USD-CZK	24.3307	0.0336	0.14%	USD-KRW	1,125.19	8.75	0.78%
8	USD-CRC	534.84	-0.86	-0.16%	USD-SKK	26.8555	0.0443	0.17%	USD-PHP	45.13	0.048	0.11%
9	USD-ARS	9.0807	0.0026	0.03%	USD-PLN	3.7383	0.0033	0.09%	USD-IDR	13,338.80	31.3	0.24%
10					USD-HUF	281.57	0.56	0.20%	USD-INR	63.8525	0.21	0.33%
11					Russian	55.7811	0.032	0.06%	USD-CNY	6.2087	-0.0007	-0.01%
12					USD-TRY	2.7056	0.0018	0.07%	USD-MYR	3.7843	0.0163	0.43%
13					USD-ILS	3.772	-0.0213	-0.56%	USD-THB	33.76	-0.025	-0.07%
14					USD-KES	98.67	0.17	0.17%				
15					USD-ZAR	12.2597	0.0166	0.14%				
16					USD-MAD	9.703	0.0261	0.27%				

Эх сурвалж: <http://www.bloomberg.com/markets/currencies/>

3. БАРАА, ТҮҮХИЙ ЭДИЙН ХАНШ

№	Үнэ цэнэтэй, арилжаа	Нэгж	Үнэ	Өөрчлөлт	Хувь	Лондон Металын Бирж	Үнэ (\$/тонн)
1	COMEX Gold Алт	\$/ тонн унц	1,179.40	0.4	0.03%	Хөнгөн цагаан хайлш	1,780.00
2	Gold Spot Алт spot	\$/ тонн унц	1,179.54	-0.29	-0.02%	Зэс	5,731.00
3	COMEX Мөнгө	\$/ тонн унц	15.73	0.03	0.19%	Хар тугалга	1,770.50
4	COMEX Зэс	\$/Фунт	263.1	-0.25	-0.09%	Цайр	2,021.00
5	Platinum Платинум	\$/ тонн унц	1,081.20	-0.05	0.00%	Гангийн бэлдэц	150
6	Crude Oil Газрын тос	\$/баррел	62.01	-1.25	-1.98%	Никель	12,495.00

Эх сурвалж: <http://www.bloomberg.com/markets/commodities/futures> <https://www.lme.com/>

4. ОНЦЛОХ ҮЙЛ ЯВДАЛ:

- 4.1 China's premier offers Europe investment, wants Greece in euro zone
- 4.2. Incomes rise for bottom 99 pct.; US inequality still worsens
- 4.3. Euro Plunges With S&P 500 Futures on Greece; China Set for Bear

Эх сурвалж: Холбогдох цахим хуудас. Тайлбар: Дэлгэрэнгүй мэдээллийг холбогдох линк дээр дарж авна уу.