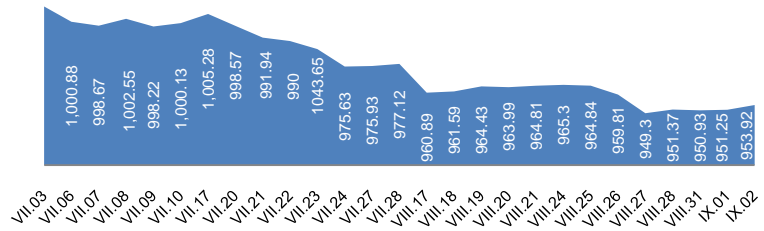


### 1. МОНГОЛЫН ХӨРӨНГИЙН БИРЖИЙН АРИЛЖАА

#### 1.1. Арилжааны мэдээ

Огноо	2015.IX.01	2015.IX.02	Өөрчлөлт %/
Арилжигдсан ширхэг	120,619.0	127,870.0	↑ 6.01
Үнийн дүн /сая.төг/	10,846.0	11.6	↓ -99.9
Үүнээс: ЗГҮЦ	9,687.9		
Хэлцлийн тоо	80	19	↓ -76.25
Үнэт цаасны тоо /ХК/	25	8	↓ -68.00
ЗЗҮ /наяд.төг/	1,266	1	↑ 0.21
ТОП-20 индекс	12,866	12,931	↑ 0.50
MSE all индекс	951	954	↑ 0.28

#### 1.2. MSE all индексийн тренд



#### 1.3. Идэвхитэй арилжигдсан үнэт цаас

Үнэт цаасны нэр	Ширхэг	Үнэт цаасны нэр	Үнийн дүн /төг/	арилжаанд эзлэх хувь
МЕРЕКС	126,000	МЕРЕКС	9,954,000	85.62
ГЕРМЕС ЦЕНТР	905	АПУ	706,770	6.08
ЖЕНКО ТУР БЮРО	514	МАХИМПЕКС	608,840	5.24
АПУ	214	ГЕРМЕС ЦЕНТ	125,795	1.08
МАХИМПЕКС	196	ГОВЬ	124,600	1.07

Эх сурвалж: <http://mse.mn/>

#### 1.4. Хамгийн их өөрчлөлттэй үнэт цаас

Үнэт цаасны нэр	Ханш	Ханшийн өөрчлөлт %/
МОНГОЛ ШИЛТГЭЭ	690	15.00
ХИШИГ УУЛ	850	14.09
БАГАНУУР	2,790	7.27
РЕМИКОН	65	-5.51
ЖЕНКО ТУР БЮРО	90	-5.06
ГОВЬ	8,590	-3.27

### 2. ХӨДӨӨ АЖ АХУЙН БИРЖИЙН АРИЛЖАА

Барааны төрөл	2015.IX.02				2014 оны VII сар			
	Хэмжээ /тонн/	Үнэ /1кг.төг/	Нийт үнэ /сая.төг/	Эзлэх хувь	Хэмжээ /тонн/	Үнэ /кг/	Нийт үнэ /сая.төг/	Эзлэх хувь
Ноолуур				#DIV/0!	218.1	78,372	17,094.6	80.2
Хонины ноос				#DIV/0!	1,713.0		2,381.7	11.2
Тэмээний ноос				#DIV/0!	361.5	5,077	1,835.5	8.611
Ямааны завод ноос				#DIV/0!				0.0
Хонины завод ноос				#DIV/0!	2.4	1,200	2.9	0.0
Тэмээний завод ноос				#DIV/0!				0.0
Хүнсний буудай				#DIV/0!				0.0
<b>Нийт дүн</b>	<b>0.0</b>		<b>0.0</b>	<b>#DIV/0!</b>	<b>2,295</b>		<b>21,315</b>	<b>100</b>

Эх сурвалж: <http://www.mce.mn/>

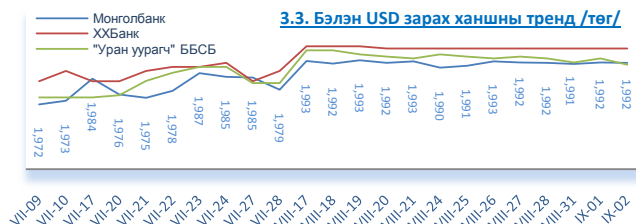
### 3. ВАЛЮТЫН ХАНШ

#### 3.1. Монголбанкны зарласан ханш /төг/

	USD	RUB	CNY	EUR	JPY	GBP	KRW	SGD	CAD	AUD
2015.IX.02/ 2014.IX сар	↑ 1.09	↓ 0.61	↑ 1.05	↑ 0.95	↑ 0.97	↑ 1.02	↑ 0.95	↑ 0.97	↑ 0.90	↑ 0.84
2015.IX.02	1,991.91	29.72	313.20	2,247.37	16.59	3,046.23	1.69	1,409.70	1,504.92	1,399.02
2014 оны IX сар	1,835.75	48.33	299.04	2,370.52	17.13	2,995.63	1.77	1,453.92	1,668.87	1,663.19
2013 оны IX сар	1,662.45	50.98	271.65	2,218.71	16.75	2,635.52	1.53	1,315.79	1,605.18	1,543.01

#### 3.2. Бэлэн USD ханш /төг/

	2015.IX.02		Өөрчлөлт %/	
	Авах	Зарах	Авах	Зарах
ХХБанк	1,989.0	1,999.0	→ 0.00	→ 0.00
ХААН банк	1,986.0	1,997.0	↓ -0.05	→ 0.00
"Номин карт" ББСБ	1,990.0	1,993.0	↑ 0.10	→ 0.00
"Уран уурагч" ББСБ	1,988.0	1,991.0	↓ -0.20	↓ -0.15

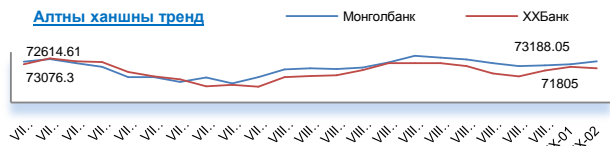


Эх сурвалж: <http://www.mongolbank.mn/dblist>

### 4. МЕТАЛЛЫН ХАНШ

	2015.IX.02		Өөрчлөлт %/	
	Алт /гр/	Мөнгө /гр/	Алт /гр/	Мөнгө /гр/
Монгол банк	73,188.1	933.5	↑ 0.80	↑ 0.27
ХХБанк	71,805.0	866.0	↓ -0.36	↓ -0.35
<b>Зөрүү</b>	<b>1,383.1</b>	<b>67.5</b>		

Эх сурвалж: <http://tdbm.mn/mn/exchange>



### 5. ОНЦЛОХ ҮЙЛ ЯВДАЛ /мэдээлэл дээр дарна уу/

[5.1. Үнэт цаасны зах зээлийн мэдлэг олгох сургалтын бүртгэл эхэллээ](#)

[5.2. "Э-сонин" нийтлэгдэн гарлаа](#)

[5.3. 2015/07 сарын банкуудын ипотекийн зээлийн тайлан](#)

[5.4. Өрийн хавхнаас өндийх боломж](#)

[5.5. Иран Монгол Улстай эдийн засгийн харилцаагаа өргөжүүлэхэд бэлэн гэв](#)

[5.6. Эрдэнэт-Овоотын төмөр замын судалгаанд зориулж хөрөнгө босголоо](#)

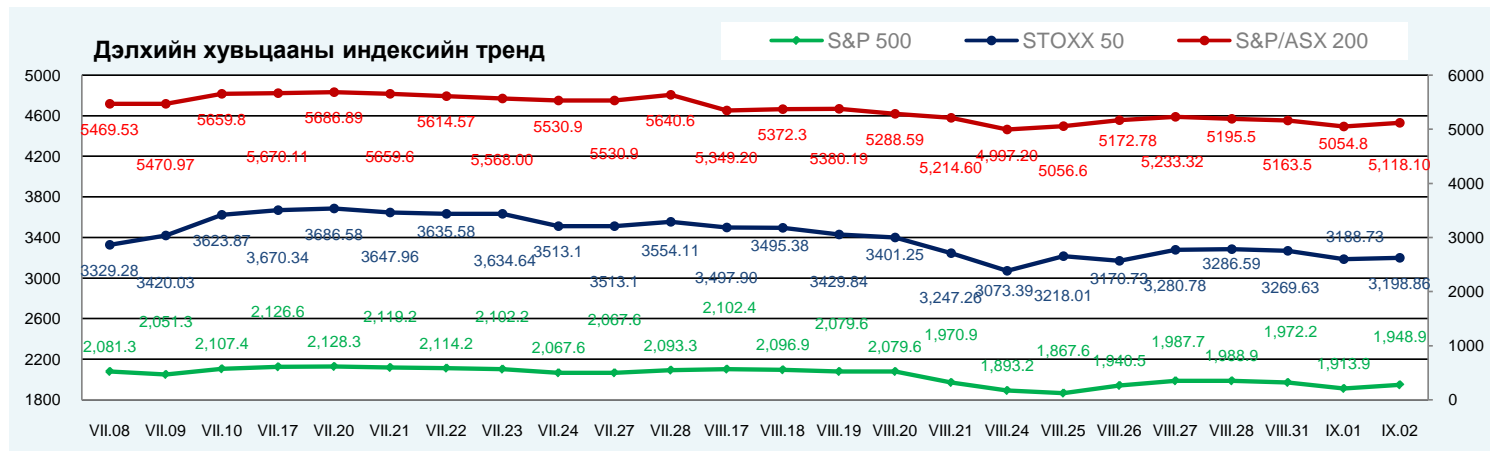
[5.7. Банкны салбарын нийт актив 5.2 хувиар өсчээ](#)

[5.8. Японы томоохон корпорациуд Монголын зах зээлийг сонирхож байна](#)

[5.9. Цаасгүй цахим банк-Голомт банк](#)

# ОЛОН УЛСЫН САНХҮҮГИЙН ЗАХ ЗЭЭЛИЙН 2015 ОНЫ 9 САРЫН 02-НЫ ӨДРИЙН ТОЙМ МЭДЭЭ

1. ДЭЛХИЙН ХУВЬЦААНЫ ИНДЕКС:										
2015.09.01					2015.09.02					
Индекс нэр	Индекс	Өөрчлөлт (Нэгж)	Өөрчлөлт (%)	Хугацаа	Индекс	Өөрчлөлт (Нэгж)	Өөрчлөлт (%)	Хугацаа		
АНУ	Dow Jones Industrial Average	16,058.4	-469.68	-2.84%	4:15:00 PM	16,058.4	-469.68	-2.84%	4:15:00 PM	
	S&P 500 Index	1,913.9	-58.33	-2.96%	4:35:23 PM	1,913.9	-58.33	-2.96%	4:35:23 PM	
	NASDAQ Composite Index	4,636.1	-140.40	-2.94%	5:16:06 PM	4,636.1	-140.40	-2.94%	5:16:06 PM	
Европ	EURO STOXX 50 Price EUR	3,188.7	-80.90	-2.47%	5:03:04 PM	3,188.7	-80.90	-2.47%	5:03:04 PM	
	FTSE 100 Index	6,058.5	-189.40	-3.03%	11:35:29 AM	6,058.5	-189.40	-3.03%	11:35:29 AM	
	Deutsche Boerse AG German Stock	10,015.6	-243.89	-2.38%	12:30:17 PM	10,015.6	-243.89	-2.38%	12:30:17 PM	
Ази	Nikkei 225	18,256.7	90.97	0.50%	8:15:30 PM	18,256.7	90.97	0.50%	8:15:30 PM	
	Hong Kong Hang Seng Index	21,185.4	-485.15	-2.24%	4:01:24 AM	21,185.4	-485.15	-2.24%	4:01:24 AM	
	S&P/ASX 200	5,054.8	-41.61	-0.82%	8:19:37 PM	5,054.8	-41.61	-0.82%	8:19:37 PM	



Эх сурвалж: <http://www.bloomberg.com/markets/stocks/world-indexes/>

## 2. ГАДААД ВАЛҮТЫН ХАНШ

Америк валют:				Европ, Ойрхи Дорнод, Африкийн Валют				Ази-Номхон далайн Валют				
№	Валют	Үнэ цэнэ	Өөрчлөлт	Хувь	Валют	Үнэ цэнэ	Өөрчлөлт	Хувь	Валют	Үнэ цэнэ	Өөрчлөлт	Хувь
1	USD-CAD	1.3269	0	0.00%	EUR-USD	1.121	-0.0017	-0.15%	AUD-USD	0.7045	0.0006	0.09%
2	USD-MXN	16.8652	0.039	0.23%	GBP-USD	1.5305	0.0006	0.04%	NZD-USD	0.6368	0.002	0.32%
3	USD-BRL	3.7611	0.0624	1.69%	USD-CHF	0.9702	0.001	0.10%	USD-JPY	120.6	0.27	0.22%
4	USD-CLP	691.51	0.62	0.09%	USD-SEK	8.4402	0.0064	0.08%	USD-HKD	7.7501	0.0001	0.00%
5	USD-COP	3172.7	59.85	1.92%	USD-DKK	6.6581	0.0103	0.15%	USD-SGD	1.4166	0.001	0.07%
6	USD-PEN	3.2536	0.0021	0.06%	USD-NOK	8.2558	0.0114	0.14%	USD-TWD	32.615	0.204	0.63%
7	USD-VEF	6.2921	0	0.00%	USD-CZK	24.1082	0.0332	0.14%	USD-KRW	1,186.51	5.73	0.49%
8	USD-CRC	536.38	-2.07	-0.38%	USD-SKK	26.8753	0.0419	0.16%	USD-PHP	46.75	0.019	0.04%
9	USD-ARS	9.3075	0.0044	0.05%	USD-PLN	3.7775	0.0046	0.12%	USD-IDR	14,137.00	39.5	0.28%
10					USD-HUF	279.77	0.48	0.17%	USD-INR	66.1938	-0.0237	-0.04%
11					Russian	67.0298	0.0779	0.12%	USD-CNY	6.356	-0.0082	-0.13%
12					USD-TRY	2.9427	0.0012	0.04%	USD-MYR	4.2207	0.01	0.24%
13					USD-ILS	3.9294	0.0013	0.03%	USD-THB	35.76	0.008	0.02%
14					USD-KES	104.45	0.41	0.39%				
15					USD-ZAR	13.4465	0.0027	0.02%				
16					USD-MAD	9.711	0.0108	0.11%				

Эх сурвалж: <http://www.bloomberg.com/markets/currencies/>

## 3. БАРАА, ТҮҮХИЙ ЭДИЙН ХАНШ

№	Үнэ цэнэтэй, арилжаа	Нэгж	Үнэ	Өөрчлөлт	Хувь	Лондон Металын Бирж	Үнэ (\$/тонн)
1	COMEX Gold Алт	\$/ тонн унц	1,132.10	-1.5	-0.13%	Хөнгөн цагаан хайлш	1,685.00
2	Gold Spot Алт спот	\$/ тонн унц	1,132.77	-1.28	-0.11%	Зэс	5,095.00
3	COMEX Мөнгө	\$/ тонн унц	14.65	-0.02	-0.12%	Хар тугалга	1,677.00
4	COMEX Зэс	\$/фунт	233.05	0.1	0.04%	Цайр	1,793.00
5	Platinum Платинум	\$/ тонн унц	1,013.18	-1.47	-0.14%	Гангийн бэлдэц	150.00
6	Crude Oil Газрын тос	\$/баррел	50.43	-0.07	-0.14%	Никель	9,835.00

Эх сурвалж: <http://www.bloomberg.com/markets/commodities/futures>

<https://www.lme.com/>

## 4. ОНЦЛОХ ҮЙЛ ЯВДАЛ:

- 4.1. U.S. Stocks Advance After Two-Day Selloff
- 4.2. China's Searching for Stock Market Scapegoats
- 4.3. Asia Stocks Rise, Following U.S. Rally, With China Markets Shut

Эх сурвалж: Холбогдох цахим хуудас. Тайлбар: Дэлгэрэнгүй мэдээллийг холбогдох линк дээр дарж авна уу.