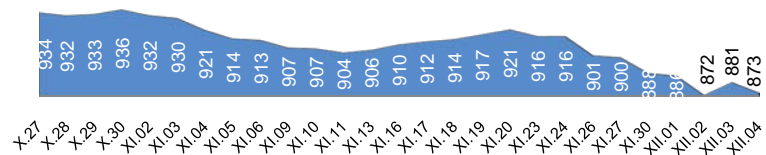


### 1. МОНГОЛЫН ХӨРӨНГИЙН БИРЖИЙН АРИЛЖАА

#### 1.1. Арилжааны мэдээ

Огноо	2015.XII.03	2015.XII.04	Өөрчлөлт %/
Арилжигдсан ширхэг	27,735	102,156.0	↑ 268.33
Үнийн дүн /сая.төг/	16.7	12.9	↓ -22.6
Үүнээс: ЗГҮЦ	-	-	
Хэлцлийн тоо	51	53.0	↑ 3.92
Үнэт цаасны тоо /ХК/	23	21.0	↓ -8.70
ЗЗҮ /наяд.төг/	1,244	1,233	↓ -0.86
ТОП-20 индекс	12,378	12,206.5	↓ -1.39
MSE all индекс	881	873.1	↓ -0.93

#### 1.2. MSE all индексийн тренд



#### 1.3. Идэвхитэй арилжигдсан үнэт цаас

Үнэт цаасны нэр	Ширхэг	Үнэт цаасны нэр	Үнийн дүн /төг/	арилжаанд эзлэх хувь
МЕРЕКС	100,260	МЕРЕКС	7,720,020	59.69
АДУУН ЧУЛУУН	601	ГАЗАР СУЛЖМ	879,000	6.80
АРИГ ГАЛ	211	УБ-БУК	777,000	6.01
МАХИМПЕКС	196	АДУУН ЧУЛУУ	743,476	5.75
ХӨХ ГАН	175	ШАРЫН ГОЛ	660,000	5.10

Эх сурвалж: <http://mse.mn/>

#### 1.4. Хамгийн их өөрчлөлттэй үнэт цаас

Бүүрэлт	Үнэт цаасны нэр	Ханш	Ханшийн өөрчлөлт %/
Өсөлт	УБ-БУК	25,900.0	1.57
	ГАЗАР СУЛЖМЭЛ	38,220	0.21
	ШАРЫН ГОЛ	4,000	0.08
Бууралт	МОГОЙН ГОЛ	5,100.0	-15
	УЛСЫН ИХ ДЭЛГҮҮ	510.0	-15.00
	ФРОНТИЕР ЛЭНД	433.0	-14.93

### 2. ХӨДӨӨ АЖ АХУЙН БИРЖИЙН АРИЛЖАА

Барааны төрөл	2015.XII.02				2014 оны XII сар			
	Хэмжээ /тонн/	Үнэ /1кг.төг/	Нийт үнэ /сая.төг/	Эзлэх хувь	Хэмжээ /тонн/	Үнэ /кг/	Нийт үнэ /сая.төг/	Эзлэх хувь
Ноолуур				0.0	43.0	76,870	3,305.4	27%
Хонины ноос	130.0	1170.0	152.1	29.0	1,144.6	1,538	1,760.2	14%
Тэмээний ноос				0.0				
Ямааны завод ноос	26.0	14,300.0	371.8	71.0	372	19,881	7,401	59%
Хонины завод ноос				0.0				
Тэмээний завод ноос				0.0				
Хүнсний буудай				0.0				
<b>Нийт дүн</b>	<b>156.0</b>		<b>523.9</b>	<b>100.0</b>	<b>1,560</b>		<b>12,466</b>	

Эх сурвалж: <http://www.mce.mn/>

2015.XII.04-ний өдөр ХААБ-д арилжаа хийгдээгүй байна

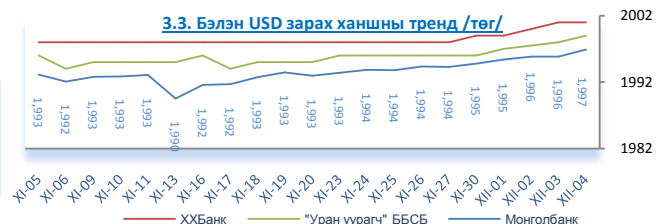
### 3. ВАЛЮТЫН ХАНШ

#### 3.1. Монголбанкны зарласан ханш /төг/

	USD	RUB	CNY	EUR	JPY	GBP	KRW	SGD	CAD	AUD
2015.XII.04	1,996.90	29.51	312.09	2,169.73	16.26	3,012.82	1.72	1,430.39	1,493.96	1,463.53
2014 оны XII сар	1,883.00	33.87	304.33	2,321.68	15.79	2,944.02	1.71	1,431.39	1,633.51	1,553.39
2013 оны XII сар	1,674.58	50.93	275.67	2,294.48	16.18	2,743.33	1.59	1,329.87	1,573.92	1,503.89

#### 3.2. Бэлэн USD ханш /төг/

	2015.XII.04		Өөрчлөлт %/	
	Авах	Зарах	Авах	Зарах
ХХБанк	1,992.0	2,001.0	0.00	0.00
ХААН банк	1,989.0	2,001.0	0.00	0.05
"Номин карт" ББСБ	1,995.0	1,999.0	0.05	0.05
"Уран уурагч" ББСБ	1,997.0	1,999.0	0.05	0.05

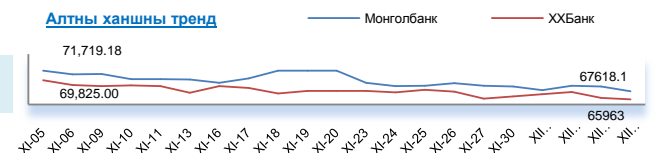


Эх сурвалж: <http://www.mongolbank.mn/dblistofficialdailyrate.aspx>

### 4. МЕТАЛЛЫН ХАНШ

	2015.XII.04		Өөрчлөлт %/	
	Алт /гр/	Мөнгө /гр/	Алт /гр/	Мөнгө /гр/
Монгол банк	67,618.1	896.8	-1.38	-1.61
ХХБанк	65,963.0	839.0	-0.48	0.96
<b>Зөрүү</b>	<b>1,655.1</b>	<b>57.8</b>		

Эх сурвалж: <http://tdbm.mn/mn/exchange>



### 5. ОНЦЛОХ ҮЙЛ ЯВДАЛ /мэдээлэл дээр дарна уу/

#### 5.1. Орон сууцны зээлийн статистик

#### 5.2. 2015/03 улирлын Монгол Улсын гадаад секторын тойм

#### 5.3. Хөрөнгийн биржээр арилжих бүтээгдэхүүний тоо нэмэгджээ

#### 5.4. Монголын ХАА-н бирж хувьцаагаа олон нийтэд санал болгов

#### 5.5. Р.Отгонтулга: Шинэ системийг ашигласнаар орлогоо баталгаажуулан зээл авах боломжтой

#### 5.6. 2016: Ашигт малтмалын зах зээлийн төлөв

# ОЛОН УЛСЫН САНХҮҮГИЙН ЗАХ ЗЭЭЛИЙН 2015 ОНЫ 12 САРЫН 04-НИЙ ӨДРИЙН ТОЙМ МЭДЭЭ

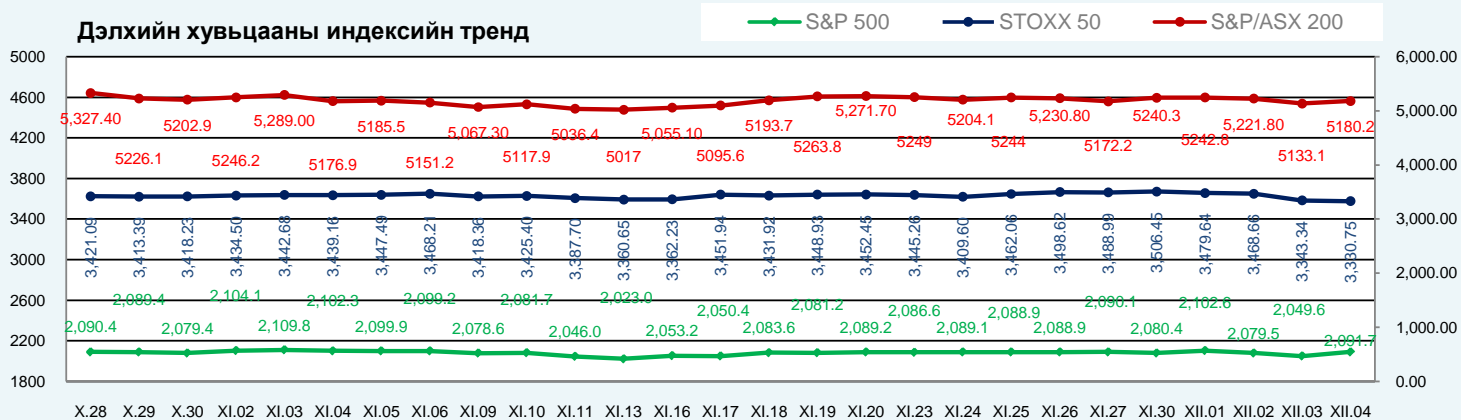
## 1. ДЭЛХИЙН ХУВЬЦААНЫ ИНДЕКС:

2015.12.03

2015.12.04

Индекс нэр	Индекс	Өөрчлөлт (Нэгж)	Өөрчлөлт (%)	Хугацаа	Индекс	Өөрчлөлт (Нэгж)	Өөрчлөлт (%)	Хугацаа	
АНУ	Dow Jones Industrial Average	17,477.7	-252.01	-1.42%	12:00:00 AM	17,847.6	369.96	2.12%	12:00:00 AM
	S&P 500 Index	2,049.6	-29.89	-1.44%	12:00:00 AM	2,091.7	42.07	2.05%	12:00:00 AM
	NASDAQ Composite Index	5,037.5	-85.69	-1.67%	12:00:00 AM	5,142.3	104.74	2.08%	12:00:00 AM
Европ	EURO STOXX 50 Price EUR	3,343.3	-125.32	-3.61%	12:00:00 AM	3,330.8	-12.59	-0.38%	12:00:00 AM
	FTSE 100 Index	6,275.0	-145.93	-2.27%	12:00:00 AM	6,238.3	-36.71	-0.59%	12:00:00 AM
	Deutsche Boerse AG German Stock	10,789.2	-400.78	-3.58%	12:00:00 AM	10,752.1	-37.14	-0.34%	12:00:00 AM
Ази	Nikkei 225	19,600.5	-339.41	-1.70%	7:42:45 PM	19,762.2	257.71	1.32%	7:44:15 PM
	Hong Kong Hang Seng Index	22,417.0	-62.68	-0.28%	12:00:00 AM	22,235.9	-181.12	-0.81%	12:00:00 AM
	S&P/ASX 200	5,133.1	-94.61	-1.81%	7:47:05 PM	5,180.2	28.59	0.56%	8:04:35 PM

Дэлхийн хувьцааны индексийн тренд



Эх сурвалж: <http://www.bloomberg.com/markets/stocks/world-indices/>

## 2. ГАДААД ВАЛЮТЫН ХАНШ

№	Америк валют:				Европ, Ойрхи Дорнод, Африкийн Валют				Ази-Номхон далайн Валют			
	Валют	Үнэ цэнэ	Өөрчлөлт	Хувь	Валют	Үнэ цэнэ	Өөрчлөлт	Хувь	Валют	Үнэ цэнэ	Өөрчлөлт	Хувь
1	USD-CAD	1.3393	0.0031	0.23%	EUR-USD	1.087	-0.0011	-0.10%	AUD-USD	0.7323	-0.0016	-0.22%
2	USD-MXN	16.6882	0.033	0.20%	GBP-USD	1.5103	-0.0009	-0.06%	NZD-USD	0.6712	-0.0035	-0.52%
3	USD-BRL	3.7525	-0.0066	-0.18%	USD-CHF	0.9974	0.001	0.10%	USD-JPY	123.21	0.1	0.08%
4	USD-CLP	702.67	1.29	0.18%	USD-SEK	8.4896	0.0072	0.08%	USD-HKD	7.75	-0.0002	0.00%
5	USD-COP	3201.91	57.92	1.84%	USD-DKK	6.8626	0.0065	0.09%	USD-SGD	1.3986	0.0005	0.04%
6	USD-PEN	3.3685	-0.0005	-0.01%	USD-NOK	8.5413	0.0293	0.34%	USD-TWD	32.798	0.1	0.31%
7	USD-VEF	6.2921	0	0.00%	USD-CZK	24.864	0.0289	0.12%	USD-KRW	1,165.99	9.46	0.82%
8	USD-CRC	531.35	0	0.00%	USD-SKK	27.7138	0.0288	0.10%	USD-PHP	47.075	0.035	0.07%
9	USD-ARS	9.7275	0.0084	0.09%	USD-PLN	3.9654	-0.0013	-0.03%	USD-IDR	13,824.00	-10	-0.07%
10					USD-HUF	287.53	0.22	0.08%	USD-INR	66.6875	0.0262	0.04%
11					USD-RUB	68.0975	0.0565	0.08%	USD-CNY	6.4027	0.0047	0.07%
12					USD-TRY	2.8934	0.0005	0.02%	USD-MYR	4.2115	-0.0127	-0.30%
13					USD-ILS	3.8175	-0.0297	-0.77%	USD-THB	35.795	0.025	0.07%
14					USD-KES	102.1	-0.1	-0.10%				
15					USD-ZAR	14.3654	-0.0093	-0.06%				
16					USD-MAD	9.8905	-0.0097	-0.10%				

Эх сурвалж: <http://www.bloomberg.com/markets/currencies/>

## 3. БАРАА, ТҮҮХИЙ ЭДИЙН ХАНШ

№	Үнэ цэнэтэй, арилжаа	Нэгж	Үнэ	Өөрчлөлт	Хувь	Лондон Металын Бирж	Үнэ (\$/тонн)
1	COMEX Gold Алт	\$/ тонн	1,083.20	-0.9	-0.08%	Хөнгөн цагаан хайлш	1,570.50
2	Gold Spot Алт spot	\$/ тонн	1,084.74	-1.7	-0.16%	Зэс	4,690.00
3	COMEX Мөнгө	\$/ тонн	14.49	-0.04	-0.30%	Хар тугалга	1,617.00
4	COMEX Зэс	\$/фунт	207.85	-0.05	-0.02%	Цайр	1,577.50
5	Platinum Платинум	\$/ тонн	882.60	3.15	0.36%	Гангийн бэлдэц	220.00
6	Crude Oil Газрын тос	\$/баррел	42.82	-0.18	-0.42%	Никель	8,900.00

Эх сурвалж: <http://www.bloomberg.com/markets/commodities/futures>

<https://www.lme.com/>

## 4. ОНЦЛОХ ҮЙЛ ЯВДАЛ:

- 4.1. Asian Stocks Rise After U.S. Jobs Report Buoy Economic Outlook
- 4.2. Oil job cuts: Here are the US regions most at risk
- 4.3. Uneasy calm in markets about upcoming U.S. rate increase, BIS says

Эх сурвалж: Холбогдох цахим хуудас. Тайлбар: Дэлгэрэнгүй мэдээллийг холбогдох линк дээр дарж авна уу.

Хаяг: Засгийн газрын IV байр, Бага тойруу-33, Улаанбаатар-15160 Утас: +976 51 265633 [www.frc.mn](http://www.frc.mn)

Монголд үйл ажиллагаа явуулдаг олон улсын бирж дээр бүртгэлтэй компаниудын үзүүлэлт

/тухайн улсын валют/

Код	Бирж	Компанийн нэр	Огноо	Ширхэг	Ханш	Нээлт	Дээд	Доод	Өөрчлөлт	Эрчлөлт, %	33Ү
MOU.AX	ASX	LIVETILES LIMITED	27-Jul-15	1,000,000	0.20	0.00	10.00	0.00	0.00	0.00%	354.83M
GMM.AX	ASX	GEN MINING FPO	07-Dec-15	1,805,686	0.19	0.20	0.20	0.19	-0.02	-9.52%	28.94M
VKA.AX	ASX	VIKINGMINE FPO	07-Dec-15	146,000	0.01	0.01	0.01	0.01	0.00	0.00%	3.51M
TRY.AX	ASX	TROY RES. FPO	07-Dec-15	858,561	0.26	0.26	0.27	0.26	0.02	6.94%	76.01M
SDM.AX	ASX	SEDGMAN FPO	07-Dec-15	52,057	0.95	0.94	0.95	0.93	0.03	2.72%	214.57M
NCM.AX	ASX	NEWCREST FPO	07-Dec-15	1,718,322	12.06	12.03	12.21	11.94	0.43	3.70%	9.23B
MRV.AX	ASX	MORETON FPO	07-Dec-15	1,219,000	0.00	0.00	0.00	0.00	0.00	0.00%	7.32M
XAM.AX	ASX	XANADUMINE FPO	07-Dec-15	30,000	0.12	0.12	0.12	0.12	-0.01	-4.00%	44.96M
AKM.AX	ASX	ASPIRE FPO	07-Dec-15	61,440	0.01	0.01	0.01	0.01	0.00	0.00%	10.21M
LEI.AX	ASX	CIMIC GROUP LTD	23-Apr-15	20,400	20.71	20.42	20.84	20.42	0.34	1.67%	7.01B
LEI.AX	ASX	CIMIC GROUP LTD	23-Apr-15	20,400	20.71	20.42	20.84	20.42	0.34	1.67%	7.01B
CJC.AX	ASX	CARAJAS FPO	07-Dec-15	55,642	0.01	0.01	0.01	0.01	0.00	0.00%	1.09M
HAR.AX	ASX	HARANGA GD FPO	07-Dec-15	64,092	0.00	0.00	0.00	0.00	0.00	-20.00%	1.37M
DRG.AX	ASX	DRAIG RESO FPO	07-Dec-15	30,000	0.03	0.03	0.03	0.03	0.00	0.00%	2.19M
GUF.AX	ASX	TERRACOM LIMITED	17-Nov-15	245,176	0.01	0.01	0.01	0.01	0.00	0.00%	14.25M
MNP.V	VAN	MNP PETROLEUM CORPORATION	04-Dec-15	61,000	0.09	0.10	0.10	0.09	0.01	5.88%	14.95M
KCC.V	VAN	KINCORA COPPER LIMITED	01-Dec-15	266	0.02	0.02	0.02	0.02	0.00	0.00%	6.20M
YAK.V	VAN	MONGOLIA GROWTH GROUP LTD	04-Dec-15	5,000	0.39	0.39	0.39	0.39	-0.01	-2.53%	13.67M
AMO.V	VAN	ALTAN RIO MINERALS LIMITED	04-Dec-15	60,960	0.02	0.02	0.02	0.02	0.00	0.00%	1.78M
EAS.V	VAN	EAST ASIA MINERALS CORPORATION	04-Dec-15	20,300	0.01	0.01	0.01	0.01	0.00	0.00%	843395
2302.HK	HKG	CNNC INT'L	04-Dec-15	201,500	3.19	3.25	3.27	3.19	-0.08	-2.45%	1.56B
0276.HK	HKG	MONGOLIA ENERGY	04-Dec-15	123,532	0.20	0.20	0.20	0.20	0.00	2.03%	350.54M
0402.HK	HKG	PEACEMAP HOLD	07-Dec-15	1,180,000	0.30	0.30	0.30	0.30	-0.01	-1.67%	2.41B
0661.HK	HKG	CDAYENONFER	07-Dec-15	68,000	0.15	0.16	0.16	0.14	-0.01	-5.16%	2.60B
0835.HK	HKG	ASIA COAL	07-Dec-15	490,000	0.13	0.13	0.13	0.13	0.00	-0.78%	1.22B
0975.HK	HKG	MONGOL MINING	07-Dec-15	37,500	0.19	0.19	0.19	0.19	0.00	-1.05%	1.74B
1166.HK	HKG	SOLARTECH-NEW	07-Dec-15	8,900,000	0.36	0.35	0.36	0.35	0.01	1.43%	579.71M
1733.HK	HKG	WINSWAY	28-Aug-15	10,334,000	0.15	0.14	0.15	0.14	0.00	0.00%	547.09M
1878.HK	HKG	SOUTHGOBI-S	04-Dec-15	127,800	2.04	2.02	2.10	2.02	-0.04	-1.92%	526.32M
2899.HK	HKG	ZIJIN MINING	07-Dec-15	7,758,000	2.03	1.99	2.05	1.98	0.08	4.10%	11.71B
0061.HK	HKG	NORTH ASIA RES	07-Dec-15	15,060,000	0.04	0.04	0.04	0.04	0.00	2.63%	805.86M
MATD.L	LSE	PETRO MATAD	04-Dec-15	16,230	3.38	3.38	3.25	3.25	0.00	0.00%	9.63M
OPP.L	LSE	ORIGO PARTNERS	04-Dec-15	30,000	2.00	2.00	1.75	1.75	0.00	0.00%	7.17M
CAML.L	LSE	CENTRAL ASIA METAL	04-Dec-15	3,200	160.50	158.38	158.38	158.38	4.25	2.72%	179.05M
AAB.TO	TOR	ABERDEEN INTERNATIONAL INC.	04-Dec-15	29,000	0.13	0.13	0.13	0.13	-0.01	-3.85%	12.08M
LUG.TO	TOR	LUNDIN GOLD INC	04-Dec-15	16,520	3.85	3.99	3.99	3.84	-0.15	-3.75%	389.85M

PCY.TO	TOR	PROPHECY DEVELOPMENT CORP	04-Dec-15	197,885	0.03	0.03	0.03	0.03	0.00	0.00%	8.55M
ERD.TO	TOR	ERDENE RESOURCE DEVELOPMENT COR	04-Dec-15	1,000	0.12	0.12	0.12	0.12	0.00	0.00%	12.61M
SGQ.TO	TOR	SOUTHGOBI RESOURCES LTD	04-Dec-15	14,000	0.28	0.28	0.28	0.28	-0.02	-6.67%	68.80M
CG.TO	TOR	CENTERRA GOLD INC.	04-Dec-15	903,131	7.61	7.38	7.75	7.38	0.29	3.96%	1.80B
CGG.TO	TOR	CHINA GOLD INT RESOURCES CORP.	04-Dec-15	250,550	2.01	1.91	2.01	1.91	0.11	5.79%	796.79M
IVN.TO	TOR	IVANHOE MINES LTD	04-Dec-15	253,591	0.64	0.65	0.65	0.64	-0.01	-1.54%	1.29B
DML.TO	TOR	DENISON MINES CORP.	04-Dec-15	543,228	0.50	0.51	0.51	0.49	0.00	0.00%	259.22M