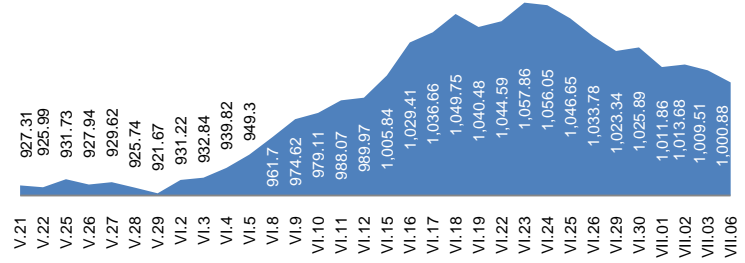


1. МОНГОЛЫН ХӨРӨНГИЙН БИРЖИЙН АРИЛЖАА

1.1. Арилжааны мэдээ

Огноо	2015.VII.03	2015.VII.06	Өөрчлөлт %/
Арилжигдсан ширхэг	325,441.0	192,918.0	↓ -40.72
Үнийн дүн /сая.төг/	60.8	59.2	↓ -2.6
Үүнээс: ЗГҮЦ			
Хэлцлийн тоо	40.0	42.0	↑ 5.00
Үнэт цаасны тоо /ХК/	18.0	18.0	↓ 0.00
ЗЗҮ /наяд.төг/	1.4	1.4	↓ -1.23
ТОП-20 индекс	14,607.0	14,378.1	↓ -1.57
MSE all индекс	1,009.5	1,000.9	↓ -0.85

1.2. MSE all индексийн тренд



1.3. Идэвхтэй арилжигдсан үнэт цаас

Үнэт цаасны нэр	Ширхэг	Үнэт цаасны нэр	Үнийн дүн /төг/	арилжаанд эзлэх хувь
РЕМИКОН	189,642	СҮҮ	18,559,000	31.35
АПУ	824	ГАЗАР СҮЛЖМ	16,843,200	28.45
АГРОТЕХИМПЕКС	500	РЕМИКОН	14,412,242	24.34
БҮТЭЭЛЧ ҮЙЛС	500	АПУ	2,981,400	5.04
ГАЗАР СҮЛЖМЭЛ	319	ГОВЬ	1,869,000	3.16

Эх сурвалж: <http://mse.mn/>

1.4. Хамгийн их өөрчлөлттэй үнэт цаас

Үнэт цаасны нэр	Ханш	Ханшийн өөрчлөлт %/
МОНГОЛ САВХИ	1,014	6.19
ГУТАЛ	13,500	5.47
СҮҮ	109,800	1.57
БИ ДИ СЕК	1,621	-12.38
АГРОТЕХИМПЕКС	2,100	-10.64
МОНГОЛ ШИЛТГЭЭ	600	-6.25

2. ХӨДӨӨ АЖ АХУЙН БИРЖИЙН АРИЛЖАА

Барааны төрөл	2015.VII.06				2014 оны VI сар			
	Хэмжээ /тонн/	Үнэ /1кг.төг/	Нийт үнэ /сая.төг/	Эзлэх хувь	Хэмжээ /тонн/	Үнэ /кг/	Нийт үнэ /сая.төг/	Эзлэх хувь
Ноолуур	33.0	52,000.0	1,716.0	100.0	1,283.3	77,719	99,735.1	99.3
Хонины ноос				0.0	218.3	1,553	339.0	0.3
Тэмээний ноос				0.0	8.2	4,500	36.9	0.037
Ямааны завод ноос				0.0	0	0	0	0.0
Хонины завод ноос				0.0	250.0	1,200	300.0	0.3
Тэмээний завод ноос				0.0	0	0	0	0.0
Хүнсний буудай				0.0	0	0	0	0.0
Нийт дүн	33.0		1,716.0	100.0	1,760		100,411	100

Эх сурвалж: <http://www.mce.mn/>

3. ВАЛҮТЫН ХАНШ

3.1. Монголбанкны зарласан ханш /төг/

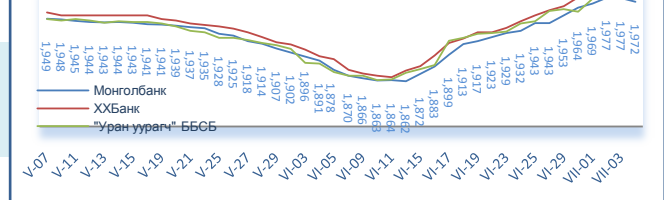
	USD	RUB	CNY	EUR	JPY	GBP	KRW	SGD	CAD	AUD
2015.VII.06/ 2014.VI сар	↑ 1.08	↓ 0.66	↑ 1.08	↑ 0.88	↑ 0.90	↑ 0.99	↑ 0.98	↑ 1.00	↑ 0.93	↑ 0.87
2015.VII.06	1,972.08	34.95	317.66	2,180.63	16.08	3,067.57	1.75	1,460.10	1,566.39	1,480.83
2014 оны VI сар	1,824.64	53.03	292.84	2,480.94	17.88	3,084.83	1.79	1,458.25	1,684.63	1,709.16
2013 оны V сар	1,437.78	44.50	234.40	1,898.56	14.75	2,227.49	1.27	1,141.31	1,395.74	1,357.08

3.2. Бэлэн USD ханш /төг/

	2015.VII.06		Өөрчлөлт %/	
	Авах	Зарах	Авах	Зарах
ХХБанк	1,957.0	1,978.0	↓ -0.46	↓ -0.25
ХААН банк	1,958.0	1,978.0	↑ 0.05	↓ 0.00
"Номин карт" ББСБ	1,965.0	1,975.0	↓ -0.25	↓ -0.25
"Уран уурагч" ББСБ	1,974.0	1,977.0	↓ -0.05	↓ -0.15

Эх сурвалж: <http://www.mongolbank.mn/>

3.3. Бэлэн USD зарах ханшны тренд /төг/

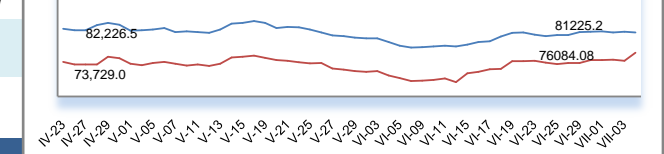


4. МЕТАЛЛЫН ХАНШ

	2015.VII.06		Өөрчлөлт %/	
	Алт /гр/	Мөнгө /гр/	Алт /гр/	Мөнгө /гр/
Монгол банк	81,225.2	1,085.5	↓ -0.26	↓ -0.68
ХХБанк	76,084.1	1,076.4	↑ 2.77	↑ 8.73
Зөрүү	5,141.1	9.2		

Эх сурвалж: <http://tdbm.mn/mn/exchange>

Алтын ханшны тренд



5. ОНЦЛОХ ҮЙЛ ЯВДАЛ /мэдээлэл дээр дарна уу/

5.1. Монголбанк 1 долоо хоногтой ТБ ҮЦ-ыг арилжааллаа

5.2. Монголбанк 4 долоо хоногтой ТБҮЦ-ыг арилжааллаа

5.3. Хубилай хааны хөрөг бүхий мөнгөн зоос гарлаа

5.4. Иргэн бүрт санхүүгийн боловсрол олгоно

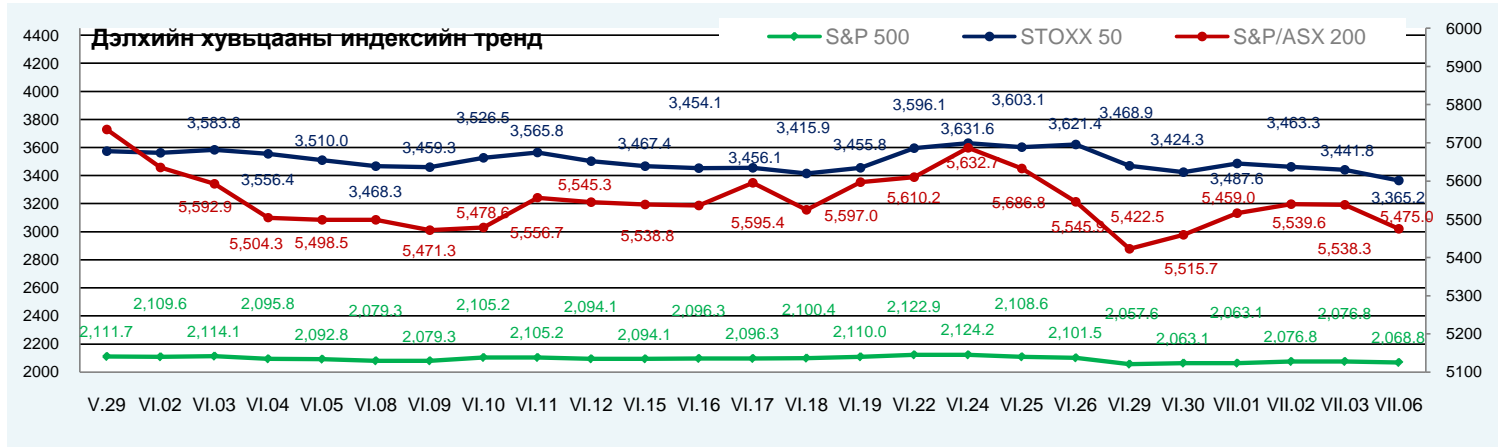
5.5. ГОЛОМТ БАНК Монголд анх удаа гибрид хадгаламжийн бүтээгдэхүүн гаргалаа

5.6. Монголбанканд "нинжа" нар 25 тонн алт тушаана, харин "Оюу толгой" яах вэ?

ОЛОН УЛСЫН САНХҮҮГИЙН ЗАХ ЗЭЭЛИЙН 2015 ОНЫ 7 САРЫН 06-НЫ ӨДРИЙН ТОЙМ МЭДЭЭ

1. ДЭЛХИЙН ХУВЬЦААНЫ ИНДЕКС: 2015.07.03 2015.07.06

Индекс нэр	Индекс	Өөрчлөлт (Нэгж)	Өөрчлөлт (%)	Хугацаа	Индекс	Өөрчлөлт (Нэгж)	Өөрчлөлт (%)	Хугацаа	
АНУ	Dow Jones Industrial Average	17,730.1	-27.80	-0.16%	4:15:00 PM	17,683.6	-46.53	-0.26%	4:15:00 PM
	S&P 500 Index	2,076.8	-0.64	-0.03%	5:20:49 PM	2,068.8	-8.02	-0.39%	4:36:00 PM
	NASDAQ Composite Index	5,009.2	-3.91	-0.08%	5:16:03 PM	4,991.9	-17.27	-0.34%	5:16:03 PM
Европ	EURO STOXX 50 Price EUR	3,441.8	-21.49	-0.62%	5:03:03 PM	3,365.2	-76.56	-2.22%	5:03:04 PM
	FTSE 100 Index	6,585.8	-44.69	-0.67%	11:35:29 AM	6,535.7	-50.10	-0.76%	11:35:29 AM
	Deutsche Boerse AG German Stock	11,058.4	-40.96	-0.37%	12:30:16 PM	10,890.6	-167.76	-1.52%	12:30:17 PM
Ази	Nikkei 225	20,539.8	17.29	0.08%	2:28:01 AM	20,112.1	-427.67	-2.08%	2:28:01 AM
	Hong Kong Hang Seng Index	26,064.1	-218.21	-0.83%	4:01:22 AM	25,236.3	-827.83	-3.18%	4:01:24 AM
	S&P/ASX 200	5,538.3	-61.53	-1.10%	2:53:19 AM	5,475.0	-63.29	-1.14%	2:48:53 AM



Эх сурвалж: <http://www.bloomberg.com/markets/stocks/world-indexes/>

2. ГАДААД ВАЛҮТЫН ХАНШ

Америк валют:				Европ, Ойрхи Дорнод, Африкийн Валют				Ази-Номхон далайн Валют				
№	Валют	Үнэ цэнэ	Өөрчлөлт	Хувь	Валют	Үнэ цэнэ	Өөрчлөлт	Хувь	Валют	Үнэ цэнэ	Өөрчлөлт	Хувь
1	USD-CAD	1.2661	0.0009	0.07%	EUR-USD	1.1049	-0.0007	-0.06%	AUD-USD	0.7479	-0.0021	-0.28%
2	USD-MXN	15.7227	0.0097	0.06%	GBP-USD	1.5599	-0.0006	-0.04%	NZD-USD	0.6672	-0.0016	-0.24%
3	USD-BRL	3.1378	0.0035	0.11%	USD-CHF	0.943	0.0005	0.05%	USD-JPY	122.61	0.04	0.03%
4	USD-CLP	641.21	4.77	0.75%	USD-SEK	8.4721	0.0126	0.15%	USD-HKD	7.7532	-0.0001	0.00%
5	USD-COP	2670.3	33.28	1.26%	USD-DKK	6.7548	0.0048	0.07%	USD-SGD	1.3499	0.0013	0.10%
6	USD-PEN	3.177	0.0005	0.02%	USD-NOK	8.0865	0.0119	0.15%	USD-TWD	30.928	0.046	0.15%
7	USD-VEF	6.2921	0	0.00%	USD-CZK	24.583	0.0055	0.02%	USD-KRW	1,126.44	3.47	0.31%
8	USD-CRC	534.57	0.57	0.11%	USD-SKK	27.2672	0.0199	0.07%	USD-PHP	45.105	0.059	0.13%
9	USD-ARS	9.1078	0.0074	0.08%	USD-PLN	3.8049	0.0033	0.09%	USD-IDR	13,347.00	27.2	0.20%
10					USD-HUF	286.25	0.16	0.06%	USD-INR	63.4	-0.0388	-0.06%
11					Russian	56.8775	0.0022	0.00%	USD-CNY	6.2092	0.0037	0.06%
12					USD-TRY	2.6808	0.0027	0.10%	USD-MYR	3.8092	0.0297	0.79%
13					USD-ILS	3.7672	-0.0022	-0.06%	USD-THB	33.843	-0.007	-0.02%
14					USD-KES	99.65	0	0.00%				
15					USD-ZAR	12.3925	0.0016	0.01%				
16					USD-MAD	9.7875	0.0038	0.04%				

Эх сурвалж: <http://www.bloomberg.com/markets/currencies/>

3. БАРАА, ТҮҮХИЙ ЭДИЙН ХАНШ

№	Үнэ цэнэтэй, арилжаа	Нэгж	Үнэ	Өөрчлөлт	Хувь	Лондон Металын Бирж	Үнэ (\$/тонн)
1	COMEX Gold Алт	\$/ тонн унц	1,169.30	-3.9	-0.33%	Хөнгөн цагаан хайлш	1,770.00
2	Gold Spot Алт спот	\$/ тонн унц	1,169.55	-0.78	-0.07%	Зэс	5,761.50
3	COMEX Мөнгө	\$/ тонн унц	15.68	-0.07	-0.46%	Хар тугалга	1,756.00
4	COMEX Зэс	\$/фунт	253.8	0	0.00%	Цайр	2,013.00
5	Platinum Платинум	\$/ тонн унц	1,063.65	-0.01	0.00%	Гангийн бэлдэц	150
6	Crude Oil Газрын тос	\$/баррел	56.54	-3.78	-6.27%	Никель	12,050.00

Эх сурвалж: <http://www.bloomberg.com/markets/commodities/futures>

<https://www.lme.com/>

4. ОНЦЛОХ ҮЙЛ ЯВДАЛ:

- 4.1 Stocks aren't expensive: Fidelity
- 4.2. Oil crashes 8 percent as Greek vote, Iran talks set off exodus
- 4.3.US stocks fall after Greek 'no' vote; European markets sink
- 4.4. Biggest U.S. Banks Would Ditch Securities Arms in Bankruptcy
- 4.5. Chinese ADRs fall as investors second-guess government support

Эх сурвалж: Холбогдох цахим хуудас. Тайлбар: Дэлгэрэнгүй мэдээллийг холбогдох линк дээр дарж авна уу.