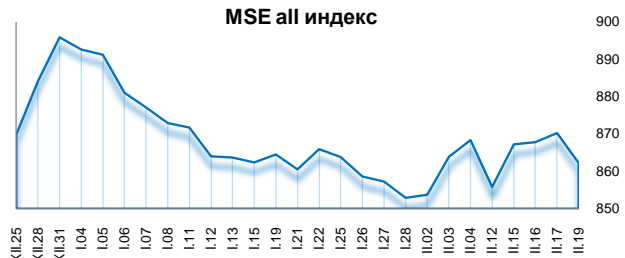


ДОТООДЫН САНХҮҮГИЙН ЗАХ ЗЭЭЛИЙН 2016 ОНЫ 02 САРЫН 19-НЫ ӨДРИЙН ТОЙМ МЭДЭЭ

1. МОНГОЛЫН ХӨРӨНГИЙН БИРЖИЙН АРИЛЖАА

1.1. Арилжааны мэдээ

Огноо	2016.11.17	2016.11.19	Өөрчлөлт %/
Арилжигдсан ширхэг	21,038	25,019.0	↑ 18.92
Үнийн дүн /сая.төг/	465.9	67.5	↓ -85.5
Үүнээс: ЗГҮЦ	446.0	-	
Хэлцлийн тоо	76.0	82.0	↑ 7.89
Үнэт цаасны тоо /ХК/	22.0	20.0	↓ -9.09
ЗЗҮ /наяд.төг/	1,456	1.5	↑ 0.23
ТОП-20 индекс	11,721.3	11,642.0	↓ -0.68
MSE all индекс	870.3	862.2	↓ -0.92



1.3. Идэвхитэй арилжигдсан үнэт цаас

Үнэт цаасны нэр	Ширхэг	Үнэт цаасны нэр	Үнийн дүн /төг/	арилжаанд эзлэх хувь
MONGOLIAN POST	11,985	GOBI	40,171,855	59.55
APU	1,460	APU	21,068,000	31.23
GOB	905	MONGOL.POST	2,967,136	4.40
HERMES CENTER	381	SUU	1,650,000	2.45
UID	360	UID	618,990	0.92

1.4. Хамгийн их өөрчлөлттэй үнэт цаас

Өсөлт	Үнэт цаасны нэр	Ханш	Ханшийн өөрчлөлт %/
	EREENTSAV	4,500	12.50
	UID	590	10.81
	ADUUNCHULUUN	1,189	2.50
Бууралт	URAN BARILGA	2,000.0	-12.66
	TUMRIIN ZAVOD	27,200.0	-9.33
	MONGOL SHILTGEE	725.0	-5.23

Эх сурвалж: <http://mse.mn/>

2. ХӨДӨӨ АЖ АХУЙН БИРЖИЙН АРИЛЖАА

Барааны төрөл	2016.11.04				2015 оны I сар			
	Хэмжээ /тонн/	Үнэ /1кг.төг/	Нийт үнэ /сая.төг/	Эзлэх хувь	Хэмжээ /тонн/	Үнэ /кг/	Нийт үнэ /сая.төг/	Эзлэх хувь
Ноолуур				0.0	11.0	79,200	871.2	6%
Хонины ноос	37.0	1170.0	43.3	18.4	661.7	1,766	1,168.7	8%
Тэмээний ноос				0.0	26.4	6,700	176.9	1%
Ямааны завод ноос	13.4	14,333.9	191.4	81.6	620	20,759	12,875	85%
Хонины завод ноос				0.0				
Тэмээний завод ноос				0.0				
Хүнсний буудай				0.0				
Нийт дүн	50.4		234.6	100.0	1,319		15,092	100%

Эх сурвалж: <http://www.mce.mn/>

2016.11.19-ны өдөр ХААБ-д арилжаа хийгдээгүй байна

3. ВАЛЮТЫН ХАНШ

3.1. Монголбанкны зарласан ханш /төг/

	USD	RUB	CNY	EUR	JPY	GBP	KRW	SGD	CAD	AUD
2016.11.19 2015.I сар	↑ 1.05	↓ 0.87	↑ 1.00	↑ 1.01	↑ 1.09	↑ 0.99	↑ 0.93	↑ 1.00	↑ 0.91	↑ 0.92
2016.11.19	2,022.11	26.10	309.89	2,258.80	17.82	2,886.76	1.65	1,437.89	1,457.59	1,436.20
2015 оны I сар	1,932.70	29.94	310.78	2,247.49	16.34	2,925.79	1.78	1,444.79	1,598.86	1,562.63
2014 оны I сар	1,714.26	50.88	283.32	2,336.08	16.47	2,823.62	1.61	1,346.57	1,569.77	1,518.49

3.2. Бэлэн USD ханш /төг/

	2016.11.19		Өөрчлөлт %/	
	Авах	Зарах	Авах	Зарах
ХХБанк	2,023.0	2,033.0	↑ 0.25	↑ 0.25
ХААН банк	2,022.0	2,033.0	↑ 0.20	↑ 0.30
"Номин карт" ББСБ	2,028.0	2,033.0	↑ 0.35	↑ 0.40
"Уран уурагч" ББСБ	2,030.0	2,032.0	↑ 0.30	↑ 0.27

3.3. Бэлэн USD зарах ханшны тренд /төг/

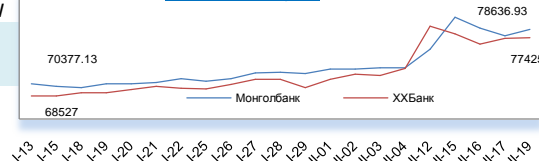


Эх сурвалж: <http://www.mongolbank.mn/dblistofficialdailyrate.aspx>

4. МЕТАЛЛЫН ХАНШ

	2016.11.19		Өөрчлөлт %/	
	Алт /гр/	Мөнгө /гр/	Алт /гр/	Мөнгө /гр/
Монгол банк	78,636.9	993.4	↑ 1.17	↑ 0.35
ХХБанк	77,425.0	938.0	↑ 0.13	↑ 1.96
Зөрүү	1,211.9	55.4		

Алтын ханшны тренд



Эх сурвалж: <http://tdbm.mn/mn/exchange>

5. ОНЦЛОХ ҮЙЛ ЯВДАЛ /мэдээлэл дээр дарна уу/

5.1. Давхар боломж Рени

5.2. 2016/01 сарын статистикийн бюллетень

5.3. Монгол улс албан ёсоор Хятад улс руу мах экспортлодог боллоо

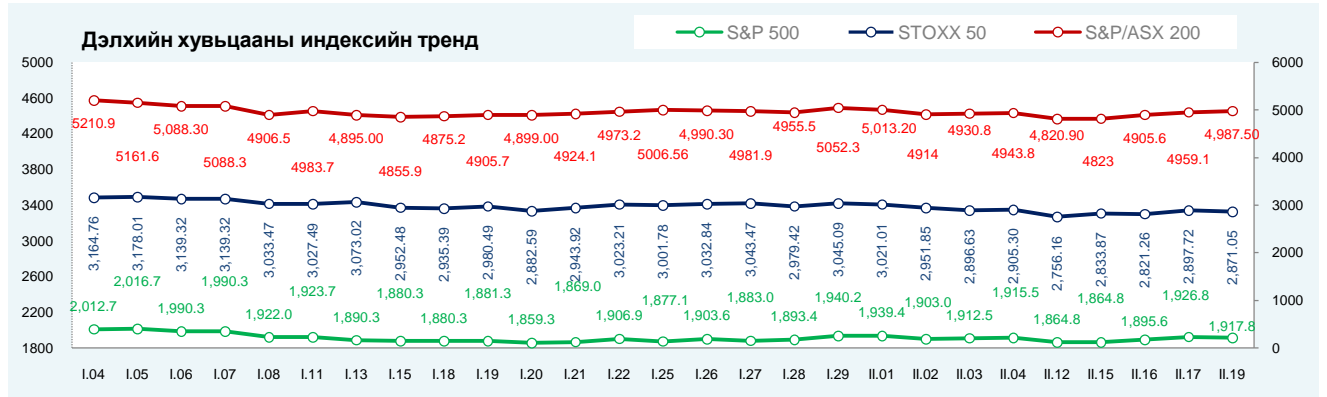
5.4. "Энержи ресурс" дампуурлаа зарласан үү

5.5. Монголбанкны Засгийн газраас авах цэвэр авлага 412 тэрбум төгрөг байна

5.6. Компаниуд засаглалаа сайжруулахад анхаарна

ОЛОН УЛСЫН САНХҮҮГИЙН ЗАХ ЗЭЭЛИЙН 2016 ОНЫ 02 САРЫН 19-НЫ ӨДРИЙН ТОЙМ МЭДЭЭ

1. ДЭЛХИЙН ХУВЬЦААНЫ ИНДЕКС:				2016.02.17				2016.02.19			
Индекс нэр	Индекс	Өөрчлөлт (Нэгж)	Өөрчлөлт (%)	Хугацаа	Индекс	Өөрчлөлт (Нэгж)	Өөрчлөлт (%)	Хугацаа			
АНУ	Dow Jones Industrial Average	16,453.8	257.42	1.59%	4:15:00 PM	16,392.0	-21.44	-0.13%	12:00:00 AM		
	S&P 500 Index	1,926.8	31.24	1.65%	4:41:00 PM	1,917.8	-0.05	0.00%	12:00:00 AM		
	NASDAQ Composite Index	4,534.1	98.11	2.21%	5:16:00 PM	4,504.4	16.89	0.38%	12:00:00 AM		
Европ	EURO STOXX 50 Price EUR	2,897.7	76.46	2.71%	5:03:00 PM	2,871.1	-24.10	-0.83%	12:00:00 AM		
	FTSE 100 Index	6,030.3	168.15	2.87%	11:46:00 AM	5,950.2	-21.72	-0.36%	12:00:00 AM		
	Deutsche Boerse AG German Stock	9,377.2	242.10	2.65%	12:30:00 PM	9,388.1	-75.59	-0.80%	12:00:00 AM		
Ази	Nikkei 225	16,279.5	443.17	2.80%	7:36:00 PM	16,060.1	92.94	0.58%	9:30:00 PM		
	Hong Kong Hang Seng Index	18,924.6	-197.51	-1.03%	3:01:00 AM	19,435.4	149.89	0.78%	9:38:00 PM		
	S&P/ASX 200	4,959.1	77.00	1.58%	7:57:00 PM	4,987.5	34.70	0.70%	9:54:00 PM		



Эх сурвалж: <http://www.bloomberg.com/markets/stocks/world-indexes/>

2. ГАДААД ВАЛЮТЫН ХАНШ													
Америк валют:				Европ, Ойрхи Дорнод, Африкийн Валют				Ази-Номхон далайн Валют					
№	Валют	Үнэ цэнэ	Өөрчлөлт	Хувь	Валют	Үнэ цэнэ	Өөрчлөлт	Хувь	Валют	Үнэ цэнэ	Өөрчлөлт	Хувь	
1	USD-CAD	1.3766	0	0.00%	EUR-USD	1.1116	-0.0014	-0.13%	AUD-USD	0.7162	0.0014	0.20%	
2	USD-MXN	18.205	-0.0158	-0.09%	GBP-USD	1.4275	-0.0131	-0.91%	NZD-USD	0.6651	0.0019	0.29%	
3	USD-BRL	4.022	-0.0075	-0.19%	USD-CHF	0.9913	0.0009	0.09%	USD-JPY	112.89	0.26	0.23%	
4	USD-CLP	699.98	-2.29	-0.33%	USD-SEK	8.4595	0.0105	0.12%	USD-HKD	7.7682	-0.0074	-0.10%	
5	USD-COP	3356.25	12.56	0.38%	USD-DKK	6.7137	0.0088	0.13%	USD-SGD	1.404	-0.0013	-0.09%	
6	USD-PEN	3.515	0.0075	0.21%	USD-NOK	8.5702	0.0126	0.15%	USD-TWD	33.23	-0.019	-0.06%	
7	USD-VEF	6.2921	0	0.00%	USD-CZK	24.3111	0.0316	0.13%	USD-KRW	1,232.90	-1.46	-0.12%	
8	USD-CRC	534.45	-2.05	-0.38%	USD-SKK	27.1024	0.0388	0.14%	USD-PHP	47.66	0.075	0.16%	
9	USD-ARS	15.0675	0.0126	0.08%	USD-PLN	3.9464	0.0181	0.46%	USD-IDR	13,454.50	-54	-0.40%	
10					USD-HUF	277.77	0.45	0.16%	USD-INR	68.4675	-0.0013	0.00%	
11					USD-RUB	76.9549	-0.0451	-0.06%	USD-CNY	6.5193	-0.003	-0.05%	
12					USD-TRY	2.9531	0.0017	0.06%	USD-MYR	4.2085	0.0005	0.01%	
13					USD-ILS	3.9123	0.0011	0.03%	USD-THB	35.72	-0.015	-0.04%	
14					USD-KES	101.8	0	0.00%					
15					USD-ZAR	15.4205	0.0224	0.15%					
16					USD-MAD	9.787	0.0158	0.16%					

Эх сурвалж: <http://www.bloomberg.com/markets/currencies/>

3. БАРАА, ТҮҮХИЙ ЭДИЙН ХАНШ							
№	Үнэ цэнэтэй, арилжаа	Нэгж	Үнэ	Өөрчлөлт	Хувь	Лондон Металын Бирж	Үнэ (\$/тонн)
1	Gold Алт	\$/ Troy	1,223.20	-7.6	-0.62%	Хөнгөн цагаан хайлш	1,570.00
2	Gold Spot Алт спот	\$/ Troy	1,222.95	-3.85	-0.31%	Зэс	4,590.00
3	Silver Мөнгө	\$/ Troy	15.29	-0.09	-0.57%	Хар тугалга	1,733.00
4	Copper Зэс	\$/USD/lb.	209.45	1.8	0.87%	Цайр	1,734.00
5	Platinum Платинум	\$/ Troy	934.43	-4.97	-0.53%	Гангийн бэлдэц	220.00
6	Crude Oil Газрын тос	\$/USD/bbl.	33.29	0.28	0.85%	Никель	8,340.00

Эх сурвалж: <http://www.bloomberg.com/markets/commodities/futures>

<https://www.lme.com/>

4. ОНЦЛОХ ҮЙЛ ЯВДАЛ:

Эх сурвалж: Холбогдох цахим хуудас. Тайлбар: Дэлгэрэнгүй мэдээллийг холбогдох линк дээр дарж авна уу.

Хаяг: Засгийн газрын IV байр, Бага тойруу-33, Улаанбаатар-15160 Утас: +976 51 265633 www.frc.mn

2016.02.22

Монголд үйл ажиллагаа явуулдаг олон улсын бирж дээр бүртгэлтэй компаниудын үзүүлэлт

/тухайн улсын валют/

Код	Бирж	Компанийн нэр	Огноо	Ширхэг	Ханш	Нээлт	Дээд	Доод	Өөрчлөл	Өөрчлөлт, %	ЗЗҮ
MOU.AX	ASX	LIVETILES LIMITED	N/A	0.00	N/A	N/A	N/A	N/A	0.00	0.00%	N/A
GMM.AX	ASX	GEN MINING FPO	2/22/2016	1241394.00	0.29	0.29	0.30	0.29	-0.01	-1.72%	43.41M
VKA.AX	ASX	VIKINGMINE FPO	2/22/2016	95000.00	0.02	0.02	0.02	0.02	0.00	0.00%	3.76M
TRY.AX	ASX	TROY RES. FPO	2/22/2016	2645875.00	0.38	0.42	0.42	0.38	-0.04	-9.64%	108.79M
SDM.AX	ASX	SEDGMAN FPO	2/22/2016	662506.00	1.07	1.08	1.08	1.07	0.00	0.00%	243.93M
NCM.AX	ASX	NEWCREST FPO	2/22/2016	1819818.00	15.89	16.00	16.01	15.63	-0.02	-0.09%	12.17B
MRV.AX	ASX	MORETON FPO	2/22/2016	125205.00	0.00	0.00	0.00	0.00	0.00	0.00%	7.32M
XAM.AX	ASX	XANADUMINE FPO	2/22/2016	100000.00	0.10	0.10	0.10	0.10	0.00	0.00%	37.47M
AKM.AX	ASX	ASPIRE FPO	2/22/2016	752546.00	0.01	0.01	0.01	0.01	0.00	0.00%	6.50M
LEI.AX	N/A	N/A	N/A	N/A	N/A	N/A	N/A	N/A	N/A	N/A	N/A
LEI.AX	N/A	N/A	N/A	N/A	N/A	N/A	N/A	N/A	N/A	N/A	N/A
CJC.AX	ASX	CARAJAS FPO	2/22/2016	1661.00	0.00	0.00	0.00	0.00	0.00	0.00%	546664
HAR.AX	ASX	HARANGA GD FPO	2/22/2016	7500.00	0.00	0.00	0.00	0.00	0.00	0.00%	1.37M
DRG.AX	ASX	DRAIG RESO FPO	2/22/2016	281444.00	0.03	0.03	0.03	0.03	0.00	0.00%	2.06M
GUF.AX	ASX	TERRACOM LIMITED	11/17/2015	245176.00	0.01	0.01	0.01	0.01	0.00	0.00%	14.25M
MNP.V	VAN	MNP PETROLEUM CORPORATION	2/17/2016	9400.00	0.05	0.05	0.05	0.05	0.00	0.00%	7.48M
KCC.V	VAN	KINCORA COPPER LIMITED	2/18/2016	256.00	0.02	0.01	0.02	0.01	0.00	0.00%	6.20M
YAK.V	VAN	MONGOLIA GROWTH GROUP LTD	2/19/2016	1000.00	0.42	0.42	0.42	0.42	0.02	6.33%	14.92M
AMO.V	VAN	ALTAN RIO MINERALS LIMITED	2/16/2016	71531.00	0.01	0.01	0.01	0.01	0.00	0.00%	891230
EAS.V	VAN	EAST ASIA MINERALS CORPORATION	2/19/2016	2001000.00	0.01	0.01	0.01	0.01	0.00	0.00%	1.69M
2302.HK	HKG	CNNC INT'L	2/19/2016	20000.00	2.88	2.80	2.90	2.80	0.03	1.05%	1.41B
0276.HK	HKG	MONGOLIA ENERGY	2/22/2016	362000.00	0.13	0.13	0.13	0.13	0.00	0.78%	231.14M
0402.HK	HKG	PEACEMAP HOLD	2/22/2016	3820000.00	0.29	0.29	0.29	0.28	0.01	1.79%	2.32B
0661.HK	HKG	CDAYENONFER	2/22/2016	218000.00	0.13	0.12	0.13	0.12	0.00	0.00%	2.34B
0835.HK	HKG	ASIA COAL	2/22/2016	5970000.00	0.09	0.09	0.09	0.08	0.01	9.76%	864.72M
0975.HK	HKG	MONGOL MINING	2/22/2016	43074500.00	0.05	0.04	0.05	0.04	0.00	7.14%	416.84M
1166.HK	HKG	SOLARTECH-NEW	2/19/2016	480075.00	0.26	0.26	0.26	0.26	0.00	0.00%	416.41M
1733.HK	HKG	WINSWAY	8/28/2015	0.00	0.15	0.15	N/A	N/A	0.00	0.00%	547.09M
1878.HK	HKG	SOUTHGOBI-S	2/19/2016	42450.00	1.45	1.43	1.51	1.43	-0.04	-2.68%	374.10M
2899.HK	HKG	ZIJIN MINING	2/22/2016	10099400.00	2.25	2.28	2.28	2.23	-0.03	-1.32%	12.98B
0061.HK	HKG	NORTH ASIA RES	2/22/2016	7995000.00	0.04	0.04	0.04	0.04	0.00	5.56%	785.19M
MATD.L	LSE	PETRO MATAD	2/19/2016	3024.00	2.38	2.40	2.40	2.40	0.00	0.00%	6.77M
OPP.L	LSE	ORIGO PARTNERS	2/19/2016	3000.00	0.62	0.50	0.50	0.50	0.00	0.00%	2.24M
CAML.L	LSE	CENTRAL ASIA METAL	2/19/2016	3573.00	138.00	137.25	138.00	136.62	-1.25	-0.90%	153.95M

AAB.TO	TOR	ABERDEEN INTERNATIONAL INC.	2/18/2016	5020.00	0.11	0.11	0.11	0.11	0.00	0.00%	10.56M
LUG.TO	TOR	LUNDIN GOLD INC	2/19/2016	10415.00	4.12	4.19	4.19	4.03	0.01	0.24%	417.19M
PCY.TO	TOR	PROPHECY DEVELOPMENT CORP	2/19/2016	336700.00	0.02	0.02	0.02	0.02	-0.01	-25.00%	5.13M
ERD.TO	TOR	ERDENE RESOURCE DEVELOPMENT (2/19/2016	94000.00	0.18	0.17	0.18	0.17	0.00	0.00%	18.39M
SGQ.TO	TOR	SOUTHGOBI RESOURCES LTD	2/5/2016	300.00	0.21	0.22	0.22	0.21	0.00	0.00%	51.60M
CG.TO	TOR	CENTERRA GOLD INC.	2/19/2016	1081872.00	7.17	7.44	7.50	7.09	-0.21	-2.85%	1.70B
CGG.TO	TOR	CHINA GOLD INT RESOURCES CORP.	2/19/2016	190065.00	2.29	2.30	2.34	2.25	-0.11	-4.58%	907.79M
IVN.TO	TOR	IVANHOE MINES LTD	2/19/2016	387138.00	0.66	0.66	0.67	0.65	-0.01	-1.49%	514.11M
DML.TO	TOR	DENISON MINES CORP.	2/19/2016	364476.00	0.64	0.64	0.66	0.63	-0.03	-4.48%	331.80M