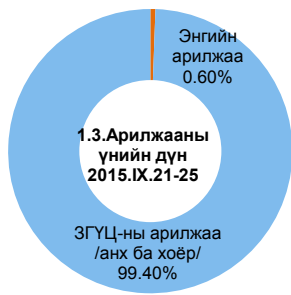
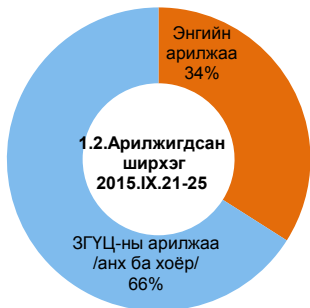


## 1. МОНГОЛЫН ХӨРӨНГИЙН БИРЖИЙН АРИЛЖАА

### 1.1. Биржийн долоо хоногийн арилжаа өдөр бүрээр

Үзүүлэлтүүд	2015.IX.21 Да	2015.IX.22 Мя	2015.IX.23 Лх	2015.IX.24 Пү	2015.IX.25 Ба	2015.IX.21-25	2015.IX.14-18	Өөрчлөлт/%
<b>Нийт арилжигдсан ширхэг</b>	11,655	104,352	18,706	8,514	8,257	151,484	161,658	↓ -6
Энгийн арилжаа	11,655	4,352	18,706	8,514	8,257	51,484	61,656	↓ -16
Багцын арилжаа	0	0	0	0	0	0	0	→ 0
Тендер саналын арилжаа	0	0	0	0	0	0	0	→ 0
ЗГҮЦ-ны арилжаа /анх ба хоёр/	0	100,000	0	0	0	100,000	100,002	↓ 0
КБондын арилжаа /анх ба хоёр/	0	0	0	0	0	0	0	→ 0
<b>Нийт арилжааны үнийн дүн /сая.төг/</b>	9	9,701	19	13	9	9,751	8,834	↑ 10
Энгийн арилжаа	9	8	19	13	9	59	98	↓ -40
Багцын арилжаа	0	0	0	0	0	0	0	→ 0
Тендер саналын арилжаа	0	0	0	0	0	0	0	→ 0
ЗГҮЦ-ны арилжаа /анх ба хоёр/	0	9,693	0	0	0	9,693	8,736	↑ 11
КБондын арилжаа /анх ба хоёр/	0	0	0	0	0	0	0	→ 0
<b>Арилжигдсан үнэт цаасны тоо /ХК/</b>	10	23	19	17	9	78	103	↓ -24

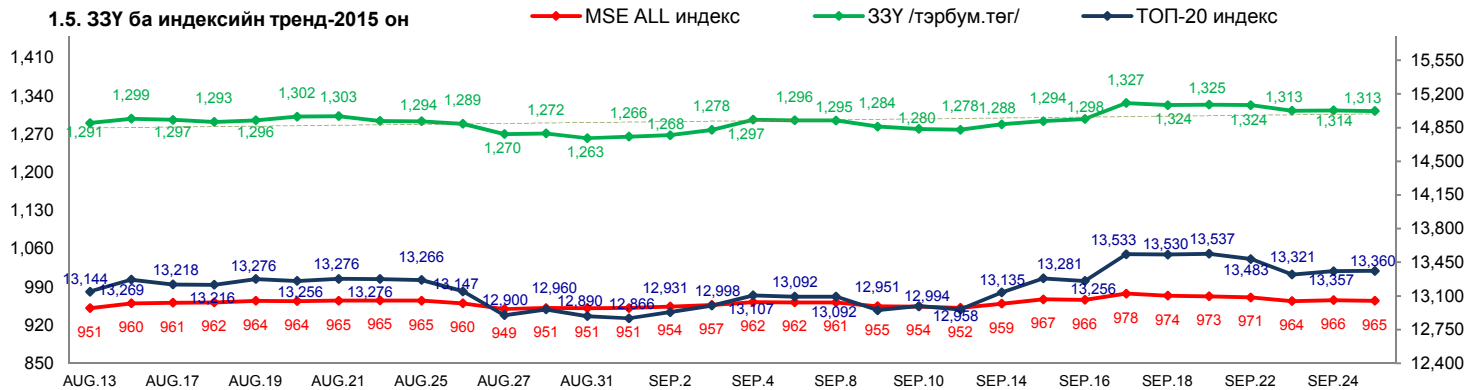


### 1.4. Энэ долоо хоногийн ТОП-5

	Арилжигдсан ҮЦ-ны тоо	Арилжааны үнийн дүн	ҮЦК-ийн гүйлгээний дүн	ҮЦК-ийн ирц
1	Хай би ойл	Би Ди Сек	Би Ди Сек	Би Ди Сек
2	Би Ди Сек	АПУ	Гендекс	Монсек
3	Мерекс	Махимпекс	Аргай бэст	Гендекс
4	Ремикон	Талх чихэр	Гаули	Ард капитал групп
5	Гермес центр	Сүү	Масдак	Гаули

Хувьцааны арилжаа: 2014.VIII сард 0.90 турбум.төг, IX сард 2.27 турбум.төг  
2015.IX сард 0,15 тэрбум.төг /урьдчилсан байдлаар/

### 1.5. ЗЗҮ ба индексийн тренд-2015 он



2014 оны IX сар: ЗЗҮ- 1.609 тэрбум.төг, ТОП-20 индекс -15 878

Эх сурвалж: МХБ

## 2. ДОТООДЫН ЗАХ ЗЭЭЛД АРИЛЖААЛАГДСАН ЗАСГИЙН ГАЗРЫН ҮНЭТ ЦААС

### 2.1. Биелсэн санал

Сар	МХБ* /тэр.төг/		Монголбанк*** /тэр.төг/		Эзлэх хувь 2015 он	
	2014 он	2015 он	2014 он	2015 он	МХБ	МБанк
I		32.6	109.0	98.0	25%	75%
II		25.8	199.0	105.0	20%	80%
III		49.9	227.0	163.0	23%	77%
IV		55.2	162.0	155.0	26%	74%
V		29.1	130.0	285.0	9%	91%
VI		92.3	140.0	126.5	42%	58%
VII		36.9	81.0	55.0	40%	60%
VIII		36.5	109.0	55.8	40%	60%
IX		38.6	122.1	50.0	44%	56%
X			275.2			
XI	12.2		173.0			
XII	23.9		252.0			
<b>Нийт</b>	<b>36.1</b>	<b>396.9</b>	<b>1979.3</b>	<b>1093.3</b>	<b>26.6%</b>	<b>73.4%</b>

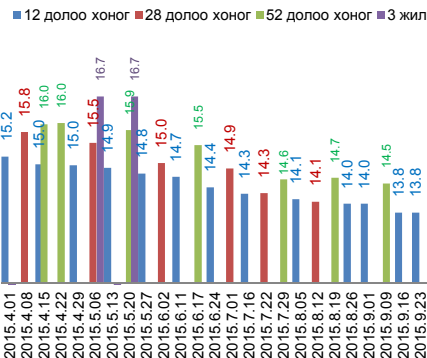
Тайлбар: \*Анхдагч болон хоёрдогч зах зээлийн арилжааны дүн

\*\*2015.IX.1-25 хүртэлх өдөр

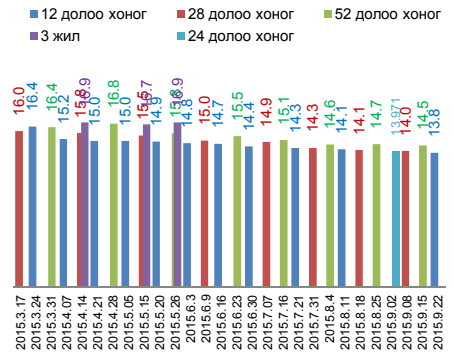
\*\*\*ЗГБ болон ЗГҮЦ-ны нийт биелсэн дүн

Эх сурвалж: МХБ, Монголбанк

### 2.2. Монголбанк дээр арилжаалагдсан ЗГҮЦ-ны хүү



### 2.3. МХБ дээр арилжаалагдсан ЗГҮЦ-ны хүү



2015 оны VIII сар: Хадгаламжийн ЖДХ 13.0 Зээлийн ЖДХ 20.1, Монголбанкны УТХ зээлийг оруулсан ЖДХ 19.1, Ипотекийн зээлийн ЖДХ 10.0 ТБҮЦ-ны ЖДХ 13.0, Бодлогын хүү 13.0, БХЗ-ын ЖДХ 13.7

### 3. ХӨДӨӨ АЖ АХУЙН БИРЖИЙН АРИЛЖАА

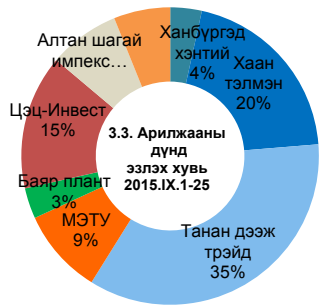
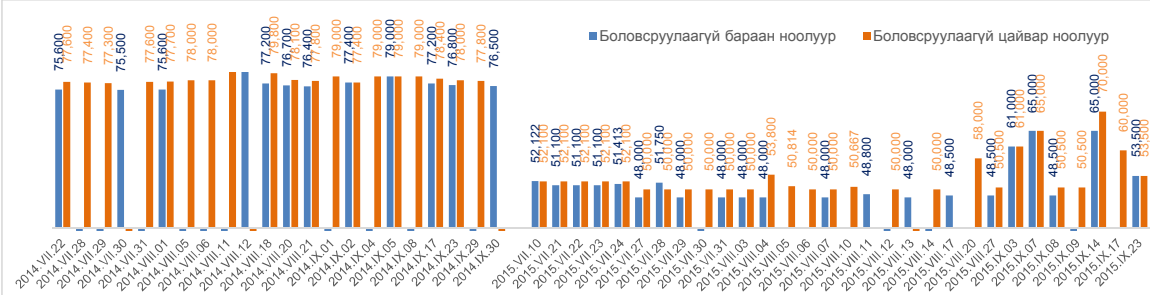
#### 3.1. Арилжааны үнийн дүн, хэлцлийн тоо IX сарын байдлаар

№	ХАА-н брокер	2015.IX.1-4		2015.IX.7-11		2015.IX.14-18		2015.IX.21-25		2015.IX.28-30		2015.IX/өссөн/		Эзлэх хувь /%/	
		Ар дүн /сая.төг/	Хэлц тоо	Ар дүн /сая.төг/	Хэлц тоо	Ар дүн /сая.төг/	Хэлц тоо	Ар дүн /сая.төг/	Хэлц тоо	Ар дүн /сая.төг/	Хэлц тоо	Ар дүн /сая.төг/	Хэлц тоо	Ар дүн /сая.төг/	Хэлц тоо
1	Ханбүргэд хэнтий			495	9							495.36	9	3.4	12.2
2	Хаан тэлмэн	61	2	1,634	4	1200	3	28.1	1			2,922.8	10	20.3	13.5
3	Ивээлт инэл											0.0	0	0.0	0.0
4	Танан дээж трейд			3,575	3	1480	2					5,055.0	5	35.1	6.8
5	МЭТУ	1,342	4									1,342.0	4	9.3	5.4
6	Баяр плант	238	2	238	2							476.7	4	3.3	5.4
7	Сантланс											0.0	0	0.0	0.0
8	Цэц-Инвест					1029	14	701.3	9			2,108.8	29	14.7	39.2
9	Батбилгэх											0.0	0	0.0	0.0
10	Алтан шагай импекс			707	4	400	6					1,107.4	10	7.7	13.5
11	Бадархундага оргил											0.0	0	0.0	0.0
12	Бусад							884.6	3			884.6	3	6.1	4.1
Нийт		2,019.6	14	6,649.2	22	4,109.8	25	1,614.0	13.0	0.0	0	14,392.6	74	100	100

Эх сурвалж: ХАА-н бирж

2014 оны IX сар: Нийт арилжааны дүн- 15,69 тэрбум.төг, Хэлцлийн тоо-67

#### 3.2. Нэг кг түүхий эдийн үнэ



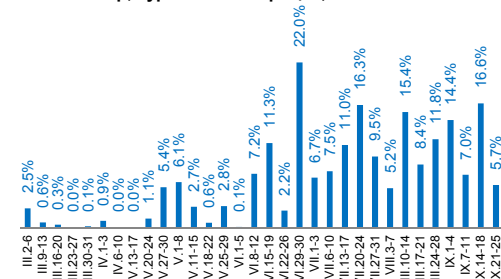
### 4. АЛБАН ЖУРМЫН ДААТГАЛ

#### 4.1. Жолоочийн даатгалын гэрээний тоо, жолоочийн даатгалын хураамж 2015 оны IX сарын байдлаар

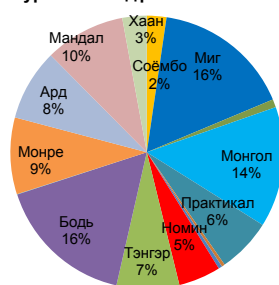
№	Даатгалын компани	2015.IX.1-4		2015.IX.7-11		2015.IX.14-18		2015.IX.21-25		2015.IX.28-30		2015.IX/өссөн/		Хураамж эзлэх хувь /%/	Нөхөн төлбөр, хураамжийн харьцаа /%/
		Гэр тоо /шир/	Хураамж /сая.төг/	Гэр тоо /шир/	Хураамж /сая.төг/	Гэр тоо /шир/	Хураамж /сая.төг/	Гэр тоо /шир/	Хураамж /сая.төг/	Гэр тоо /шир/	Хураамж /сая.төг/	Гэр тоо /шир/	Хураамж /сая.төг/		
1	Соёмбо	203	11.07	196	9.5	155	6.9	180	9.7			734.0	37.2	2.3	43.4%
2	Миг	1,349	64.44	1,431	71.0	1,444	69.0	1,233	57.6			5,457.0	262.0	16.3	18.9%
3	Мөнх	39	2.20	94	6.1	66	4.4	44	2.9			243.0	15.5	1.0	3.1%
4	Монгол	1,291	66.07	1,068	52.0	1,163	60.9	1,050	50.0			4,572.0	229.0	14.3	24.1%
5	Практикал	646	44.70	440	21.2	408	21.3	354	16.1			1,848.0	103.4	6.4	11.0%
6	Гэр	9	0.46	25	1.1	48	3.0	33	1.3			115.0	5.9	0.4	61.2%
7	УБ хотын	2	0.08	4	0.2	1	0.0	87	6.8			94.0	7.1	0.4	-
8	Номин	395	18.10	469	24.2	409	18.8	395	19.1			1,668.0	80.2	5.0	21.1%
9	Тэнгэр	522	24.60	673	33.9	595	28.8	620	31.4			2,410.0	118.6	7.4	15.9%
10	Бодь	1,035	50.92	1,304	66.5	1,537	91.8	1,127	53.9			5,003.0	263.1	16.4	0.0%
11	Ган зам	2	0.15	2	0.1	9	0.7	1	0.1			14.0	1.0	0.1	190.7%
12	Монре	748	35.23	788	38.2	790	36.5	786	35.8			3,112.0	145.7	9.1	0.0%
13	Ард	655	43.10	746	38.9	607	30.9	498	22.2			2,506.0	135.2	8.4	0.0%
14	Мандал	579	30.36	751	40.5	835	42.8	784	39.4			2,949.0	153.1	9.5	0.0%
15	Хаан	252	10.87	302	13.2	260	11.0	228	11.3			1,042.0	46.3	2.9	3.1%
16	АЖДХ													-	-
Нийт дүн		7,727.00	402.4	8,293.0	416.6	8,327.0	426.7	7,420.0	357.5	0.0	0.0	31,767.0	1,603.2	100.0	11.1%

2014 оны IX сар: Жолоочийн даатгалын гэрээний тоо- 34.4 мянга, Даатгалын хураамж- 1.36 тэрбум.төг

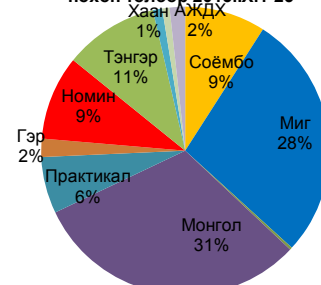
#### 4.2. Жолоочийн даатгалын нөхөн төлбөр, хураамжийн харьцаа, 2015 он



#### 4.3. Жолоочийн даатгалын хураамжийн дүн 2015.IX.1-25



#### 4.4. Жолоочийн даатгалын нөхөн төлбөр 2015.IX.1-25 Хаан АЖДХ



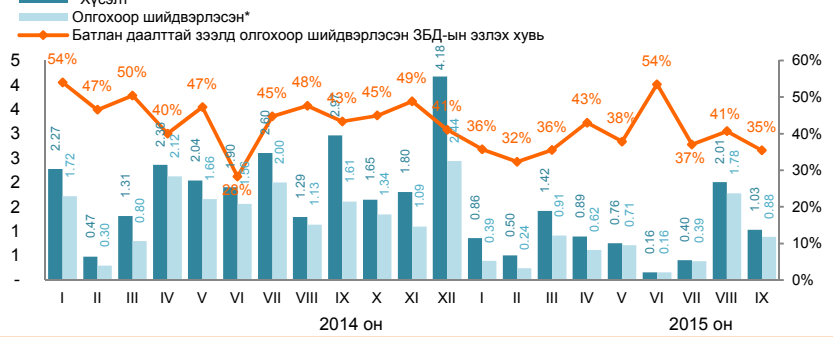
Эх сурвалж: Албан журмын даатгагчдын холбоо. Тайлбар: Цуцлагдсан болон хүчингүй болсон гэрээ ороогүй болно.

## 5. ЗЭЭЛИЙН БАТЛАН ДААЛТЫН САН

### 5.1. Зээлийн батлан даалт авах хүсэлтийн тоо



### 5.2. Зээлийн батлан даалтын хэмжээ /тэрбум.төг/



2014 болон 2015 онд ЗБДС-ийн өөрийн хөрөнгө 10 тэрбум.төг. Хорооны журамд гаргасан зээлийн батлан даалтын нийт хэмжээ нь өөрийн хөрөнгийг 10 дахин нэмэгдүүлснээс хэтрэхгүй байхаар заасан. 2014 онд 17.76 тэрбум.төг, 2015 онд 9-р сарын 25-ны байдлаар 6.08 тэрбум.төг-ийн батлан даалт гаргаад байна.

Эх сурвалж: Зээлийн батлан даалтын сан. Тайлбар: \* Зөвхөн ЗБДС-аас олгохоор шийдвэрлэсэн батлан даалтын хэмжээ болно.

## 6. САНХҮҮГИЙН ЗОХИЦУУЛАХ ХОРООНЫ ЗОХИЦУУЛАЛТЫН БАЙГУУЛЛАГУУДЫН ТОО

### 6.1. Банкнаас бусад санхүүгийн үйл ажиллагаа эрхлэх тусгай зөвшөөрөлтэй байгууллага

Огноо	8/27/2015	9/4/2015	9/10/2015	9/18/2015	9/24/2015	Өөрчлөлт
1 Хувьцаат компани	299	299	299	299	299	0
2 Хөрөнгөөр баталгаажсан ҮЦ гаргагч ХХК	7	7	7	7	7	0
3 Даатгалын компани	17	17	17	17	17	0
4 Хадгаламж зээлийн хоршоо	251	254	254	254	254	0
5 Банк бус санхүүгийн байгууллага	432	438	438	441	441	0
<b>Нийт</b>	<b>1006</b>	<b>1015</b>	<b>1015</b>	<b>1018</b>	<b>1018</b>	<b>0</b>

Тусгай зөвшөөрөл эзэмшигчид /хувь/, 2015.IX.24



### 6.2. Санхүүгийн зах зээлийн мэргэжлийн оролцогч байгууллага

Огноо	8/21/2015	8/27/2015	9/4/2015	9/10/2015	9/18/2015	9/24/2015	Өөрчлөлт
1 Үнэт цаасны арилжаа эрхлэх байгууллага	1	1	1	1	1	1	0
2 ҮЦТТХ-ийн үйл ажиллагаа эрхлэх байгууллага	1	1	1	1	1	1	0
3 Үнэт цаасны зах зээлийн зохицуулалттай этгээд	70	70	70	70	70	70	0
4 ҮЦ-ны 33-д оролцогчид үйлчилгээ үзүүлэх аудитын байгууллага	34	34	34	34	34	34	0
5 ҮЦ-ны 33-д оролцогчид үйлчилгээ үзүүлэх үнэлгээний компани	19	19	19	19	19	19	0
6 ҮЦ-ны 33-д оролцогчид үйлчилгээ үзүүлэх хуулийн компани	15	15	15	15	15	15	0
7 Даатгалын байгууллагад аудит хийх эрхтэй байгууллага	31	31	31	31	31	31	0
8 Даатгалын хохирол үнэлэгч	23	23	23	23	24	24	0
9 Даатгалын зуучлагч	33	33	34	34	34	34	0
10 ХАА-н брокерын компани	37	37	37	37	37	37	0
<b>Нийт</b>	<b>264</b>	<b>264</b>	<b>265</b>	<b>265</b>	<b>266</b>	<b>266</b>	<b>0</b>

### 6.3. Санхүүгийн зах зээл дээр мэргэжлийн ажил үйлчилгээ явуулах эрх бүхий мэргэжилтэн

Огноо	8/21/2015	8/27/2015	9/4/2015	9/10/2015	9/18/2015	9/24/2015	Өөрчлөлт
1 ҮЦ-ны 33 дээр ажиллах мэргэжилтэн	1155	1155	1155	1155	1155	1155	0
2 Даатгалын төлөөлөгч	3292	3296	3296	3296	3296	3296	0
3 Даатгалын аудитор	169	169	169	169	169	169	0
4 Актуарч	15	15	15	15	15	15	0
<b>Нийт</b>	<b>4631</b>	<b>4635</b>	<b>4635</b>	<b>4635</b>	<b>4635</b>	<b>4635</b>	<b>0</b>

Эх сурвалж: СЗХ-ны Зах зээлийн үйлчилгээний хэлтэс Тайлбар: ТЗ шинээр олгосон болон хүчингүй болсон тохиолдлыг тооцсон.

## 7. МАКРО ЭДИЙН ЗАСГИЙН ҮЗҮҮЛЭЛТҮҮД БОЛОН МӨНГӨНИЙ ТОЙМ

### 7.1. МУ-ын макро эдийн засгийн үндсэн үзүүлэлт

№ Үзүүлэлтүүд	2014 онд
1 ДНБ, оны үнээр /наяд.төг/	21.84₮
2 ДНБ, 2010 оны үнээр /наяд.төг/	15.47₮
3 Нэг хүнд ноогдох ДНБ, оны үнээр*	\$ 3,872
4 Нэг хүнд ноогдох ДНБ, 2010 оны үнээр*	\$ 2,743
5 Эдийн засгийн өсөлт	7.8%
6 Гадаад худалдааны тэнцэл /сая.ам.дол/	537.9

### 7.2. Мөнгөний тойм /наяд.төг/

№ Үзүүлэлтүүд	2015.VIII	Өөрчлөлт %/ Сар	Өөрчлөлт %/ Жил
1 Жилийн инфляци	6.6%		
2 М2 мөнгө	9.96	1.0	-1.7
3 Бараг мөнгө	8.28	0.9	0.3
4 Гүйлгээнд байгаа бэлэн мөнгө	0.77	2.0	-12.0
5 Нөөц мөнгө	2.83	-5.1	0.4
6 Бодлогын хүү	13%	0	1

### 7.3. Банкны үзүүлэлтүүд /наяд.төг/

№ Үзүүлэлтүүд	2014.VIII	2015.VIII	Өөрчлөлт %/
1 Нийт актив	20.75	21.60	↑ 4.07
2 Өөрийн хөрөнгө	1.86	2.30	↑ 24.16
3 Банкны нөөц	2.19	2.47	↑ 12.42
4 Зээл	12.28	11.78	↓ -4.10
5 Чанаргүй зээл	0.62	0.86	↑ 39.74
6 Хадгаламж	6.92	7.17	↑ 3.63

Эх сурвалж: www.1212.mn, www.mongolbank.mn Тайлбар: \* тооцоолсон