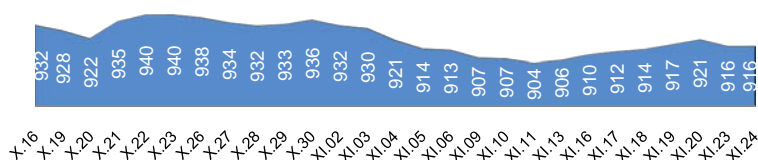


### 1. МОНГОЛЫН ХӨРӨНГИЙН БИРЖИЙН АРИЛЖАА

#### 1.1. Арилжааны мэдээ

Огноо	2015.XI.24	2015.XI.24	Өөрчлөлт %/
Арилжигдсан ширхэг	103,630		↓ -100.00
Үнийн дүн /сая.төг/	9,762.0		↓ -100.0
Үүнээс: ЗГҮЦ	9,760.1		
Хэлцлийн тоо	64		↓ -100.00
Үнэт цаасны тоо /ХК/	12		↓ -100.00
ЗЗҮ /наяд.төг/	1,291		↓ -100.00
ТОП-20 индекс	12,788		↓ -100.00
MSE all индекс	916		↓ -100.00

#### 1.2. MSE all индексийн тренд



#### 1.3. Идэвхитэй арилжигдсан үнэт цаас

Үнэт цаасны нэр	Ширхэг	Үнэт цаасны нэр	Үнийн дүн /төг/	арилжаанд эзлэх хувь
				#DIV/0!
				#DIV/0!
				#DIV/0!
				#DIV/0!

#### 1.4. Хамгийн их өөрчлөлттэй үнэт цаас

Үнэт цаасны нэр	Ханш	Ханшийн өөрчлөлт %/
Буралт		
Өсөлт		

Эх сурвалж: <http://mse.mn/>

### 2. ХӨДӨӨ АЖ АХУЙН БИРЖИЙН АРИЛЖАА

Барааны төрөл	2015.XI.24				2014 оны X сар			
	Хэмжээ /тонн/	Үнэ /1кг.төг/	Нийт үнэ /сая.төг/	Эзлэх хувь	Хэмжээ /тонн/	Үнэ /кг/	Нийт үнэ /сая.төг/	Эзлэх хувь
Ноолуур	0.1	112,111.1	10.1	1.9	180.0	78,145	14,066.8	89.7
Хонины ноос	251.0	1584.5	397.7	76.1	783.0	1,402	1,098.1	7.0
Тэмээний ноос				0.0	101.0	5,178	523.0	3.334
Ямааны завод ноос	8.1	14,200.0	114.7	22.0				
Хонины завод ноос				0.0				
Тэмээний завод ноос				0.0				
Хүнсний буудай				0.0				
<b>Нийт дүн</b>	<b>259.2</b>		<b>522.5</b>	<b>100.0</b>	<b>1,064</b>		<b>15,688</b>	<b>100</b>

Эх сурвалж: <http://www.mce.mn/>

2015.XI.25-ны өдөр ХААБ-д арилжаа хийгдээгүй байна

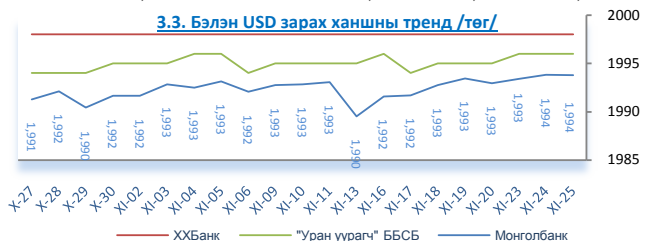
### 3. ВАЛЮТЫН ХАНШ

#### 3.1. Монголбанкны зарласан ханш /төг/

	USD	RUB	CNY	EUR	JPY	GBP	KRW	SGD	CAD	AUD
2015.XI.25 2014.XI сар	↑ 1.06	↓ 0.75	↑ 1.02	↑ 0.91	↑ 1.01	↑ 1.01	↑ 1.02	↑ 0.98	↑ 0.90	↑ 0.89
2015.XI.25	1,993.81	30.46	312.07	2,129.09	16.30	3,007.96	1.74	1,420.80	1,499.73	1,450.20
2014 оны XI сар	1,879.77	40.77	306.86	2,345.62	16.19	2,967.11	1.71	1,450.51	1,658.82	1,626.03
2013 оны XI сар	1,733.47	52.94	284.50	2,339.05	17.33	2,791.82	1.63	1,389.32	1,652.71	1,615.86

#### 3.2. Бэлэн USD ханш /төг/

	2015.XI.25		Өөрчлөлт %/	
	Авах	Зарах	Авах	Зарах
ХХБанк	1,990.0	1,998.0	→ 0.00	→ 0.00
ХААН банк	1,990.0	1,998.0	↑ 0.15	→ 0.00
"Номин карт" ББСБ	1,992.0	1,996.0	→ 0.00	↑ 0.05
"Уран уурагч" ББСБ	1,994.0	1,996.0	→ 0.00	→ 0.00

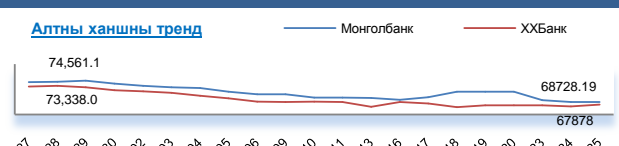


Эх сурвалж: <http://www.mongolbank.mn/dblistofficialdailyrate.aspx>

### 4. МЕТАЛЛЫН ХАНШ

	2015.XI.25		Өөрчлөлт %/	
	Алт /гр/	Мөнгө /гр/	Алт /гр/	Мөнгө /гр/
Монгол банк	68,728.2	908.7	↑ 0.11	↑ 1.16
ХХБанк	67,878.0	847.0	↑ 0.76	↑ 0.95
<b>Зөрүү</b>	<b>850.2</b>	<b>61.7</b>		

Эх сурвалж: <http://tdbm.mn/mn/exchange>



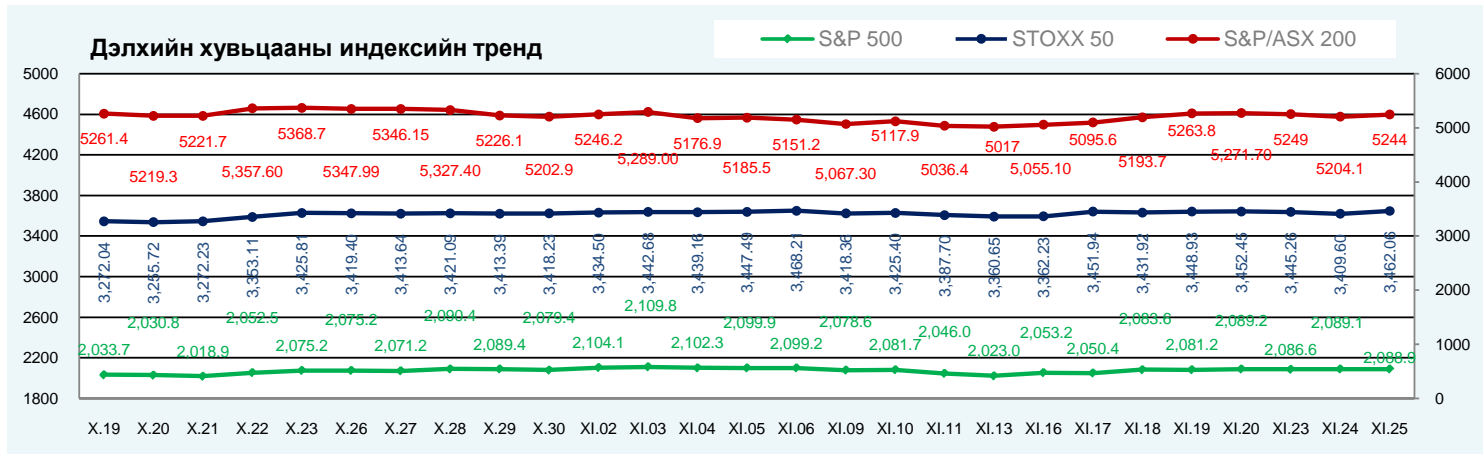
### 5. ОНЦЛОХ ҮЙЛ ЯВДАЛ /мэдээлэл дээр дарна уу/

- Монголын зэрэглэлийг В+ болгож бууруулав
- Эрчим хүчний шөнийн тарифыг 50 хувь хөнгөлнө
- Р.Жигжид: Монгол Улс эрчим хүч экспортологч орон болно
- Хятадаас авах тэрбум ам.долларыг зургаан төсөлд зарцуулахаар болов
- ХӨГЖЛИЙН БАНКАНД хийсэн шалгалтын дүнг танилцууллаа
- "Ирэх сард баруун, зүүн аймгуудад ШАТАХУУНЫ ҮНЭ БУУРНА"

# ОЛОН УЛСЫН САНХҮҮГИЙН ЗАХ ЗЭЭЛИЙН 2015 ОНЫ 11 САРЫН 25-НЫ ӨДРИЙН ТОЙМ МЭДЭЭ

1. ДЭЛХИЙН ХУВЬЦААНЫ ИНДЕКС: 2015.11.24 2015.11.25

Индекс нэр	Индекс	Өөрчлөлт (Нэгж)	Өөрчлөлт (%)	Хугацаа	Индекс	Өөрчлөлт (Нэгж)	Өөрчлөлт (%)	Хугацаа	
АНУ	Dow Jones Industrial Average	17,812.2	19.51	0.11%	12:00:00 AM	17,813.4	1.20	0.01%	12:00:00 AM
	S&P 500 Index	2,089.1	2.55	0.12%	12:00:00 AM	2,088.9	-0.27	-0.01%	12:00:00 AM
	NASDAQ Composite Index	5,102.8	0.33	0.01%	12:00:00 AM	5,116.2	13.34	0.26%	12:00:00 AM
Европ	EURO STOXX 50 Price EUR	3,409.6	-35.66	-1.04%	12:00:00 AM	3,462.1	52.46	1.54%	12:00:00 AM
	FTSE 100 Index	6,277.2	-28.26	-0.45%	12:00:00 AM	6,337.6	60.41	0.96%	12:00:00 AM
	Deutsche Boerse AG German Stock	10,934.0	-158.32	-1.43%	12:00:00 AM	11,169.5	235.55	2.15%	12:00:00 AM
Ази	Nikkei 225	19,818.9	-105.95	-0.53%	7:53:30 PM	19,969.8	122.23	0.62%	7:36:15 PM
	Hong Kong Hang Seng Index	22,587.6	-78.27	-0.35%	12:00:00 AM	22,498.0	-89.63	-0.40%	12:00:00 AM
	S&P/ASX 200	5,204.1	-22.29	-0.43%	7:58:05 PM	5,244.0	50.32	0.97%	7:41:05 PM



Эх сурвалж: <http://www.bloomberg.com/markets/stocks/world-indexes/>

## 2. ГАДААД ВАЛҮТЫН ХАНШ

Америк валют:				Европ, Ойрхи Дорнод, Африкийн Валют				Ази-Номхон далайн Валют				
№	Валют	Үнэ цэнэ	Өөрчлөлт	Хувь	Валют	Үнэ цэнэ	Өөрчлөлт	Хувь	Валют	Үнэ цэнэ	Өөрчлөлт	Хувь
1	USD-CAD	1.33	0.001	0.08%	EUR-USD	1.0625	0.0001	0.01%	AUD-USD	0.7225	-0.0027	-0.37%
2	USD-MXN	16.5312	0.0283	0.17%	GBP-USD	1.5123	-0.0006	-0.04%	NZD-USD	0.6575	-0.0003	-0.05%
3	USD-BRL	3.7456	0.0464	1.25%	USD-CHF	1.0221	0.0003	0.03%	USD-JPY	122.65	-0.09	-0.07%
4	USD-CLP	714.47	3.75	0.53%	USD-SEK	8.7273	-0.0012	-0.01%	USD-HKD	7.7503	-0.0002	0.00%
5	USD-COP	3086	17.23	0.56%	USD-DKK	7.021	-0.0006	-0.01%	USD-SGD	1.4068	0.0017	0.12%
6	USD-PEN	3.378	0.0045	0.13%	USD-NOK	8.6449	0.0035	0.04%	USD-TWD	32.455	-0.191	-0.59%
7	USD-VEF	6.2921	0	0.00%	USD-CZK	25.4422	-0.0029	-0.01%	USD-KRW	1,143.69	0.25	0.02%
8	USD-CRC	531.4	0	0.00%	USD-SKK	28.3598	0.0052	0.02%	USD-PHP	47.018	-0.094	-0.20%
9	USD-ARS	9.6767	0.0025	0.03%	USD-PLN	4.0168	-0.0025	-0.06%	USD-IDR	13,690.00	-28	-0.20%
10					USD-HUF	293.8	0.03	0.01%	USD-INR	66.325	-0.1525	-0.23%
11					USD-RUB	65.5895	0.0533	0.08%	USD-CNY	6.3893	0.0004	0.01%
12					USD-TRY	2.8885	0	0.00%	USD-MYR	4.2153	0.0055	0.13%
13					USD-ILS	3.878	0.0141	0.36%	USD-THB	35.7	0.015	0.04%
14					USD-KES	102.15	-0.01	-0.01%				
15					USD-ZAR	14.1546	0.0229	0.16%				
16					USD-MAD	10.0381	0.0035	0.03%				

Эх сурвалж: <http://www.bloomberg.com/markets/currencies/>

## 3. БАРАА, ТҮҮХИЙ ЭДИЙН ХАНШ

№	Үнэ цэнэтэй, арилжаа	Нэгж	Үнэ	Өөрчлөлт	Хувь	Лондон Металын Бирж	Үнэ (\$/тонн)
1	COMEX Gold Алт	\$/ тонн	1,069.70	0	0.00%	Хөнгөн цагаан хайлш	1,570.50
2	Gold Spot Алт spot	\$/ тонн	1,071.80	0.68	0.06%	Зэс	4,690.00
3	COMEX Мөнгө	\$/ тонн	14.14	-0.03	-0.25%	Хар тугалга	1,617.00
4	COMEX Зэс	\$/фунт	204.70	-0.2	-0.10%	Цайр	1,577.50
5	Platinum Платинум	\$/ тонн	845.45	1.15	0.14%	Гангийн бэлдэц	220.00
6	Crude Oil Газрын тос	\$/баррел	46.17	0.05	0.11%	Никель	8,900.00

Эх сурвалж: <http://www.bloomberg.com/markets/commodities/futures>

<https://www.lme.com/>

## 4. ОНЦЛОХ ҮЙЛ ЯВДАЛ:

4.1. [China Stocks Go From Zero to \\$7 Trillion in 25 Years: Timeline](#)

4.2. [Asian shares edge up, euro under pressure as ECB looms](#)

Эх сурвалж: Холбогдох цахим хуудас. Тайлбар: Дэлгэрэнгүй мэдээллийг холбогдох линк дээр дарж авна уу.

Хаяг: Засгийн газрын IV байр, Бага тойруу-33, Улаанбаатар-15160 Утас: +976 51 265633 [www.frc.mn](http://www.frc.mn)

**Монголд үйл ажиллагаа явуулдаг олон улсын бирж дээр бүртгэлтэй компаниудын үзүүлэлт**
*/тухайн улсын валют/*

Код	Бирж	Компанийн нэр	Огноо	Ширхэг	Ханш	Нээлт	Дээд	Доод	Өөрчлөлт	Өөрчлөлт, %	ЗЗҮ
MOU.AX		АВСТРАЛИЙН ХЕ LIVETILES LIMITED	27-Jul-15	1,000,000	0.20	0.00	10.00	0.00	0.00	0.00%	354.83M
GMM.AX		АВСТРАЛИЙН ХЕ GEN MINING FPO	26-Nov-15	480,180	0.16	0.16	0.16	0.16	0.00	0.00%	23.61M
VKA.AX		АВСТРАЛИЙН ХЕ VIKINGMINE FPO	26-Nov-15	106,000	0.01	0.01	0.01	0.01	0.00	7.69%	3.51M
TRY.AX		АВСТРАЛИЙН ХЕ TROY RES. FPO	26-Nov-15	275,786	0.23	0.23	0.23	0.22	0.00	0.00%	65.27M
SDM.AX		АВСТРАЛИЙН ХЕ SEDGMAN FPO	26-Nov-15	20,255	0.83	0.85	0.86	0.83	-0.02	-2.35%	188.46M
NCM.AX		АВСТРАЛИЙН ХЕ NEWCREST FPO	26-Nov-15	1,215,892	11.37	11.36	11.43	11.23	-0.08	-0.70%	8.71B
MRV.AX		АВСТРАЛИЙН ХЕ MORETON FPO	26-Nov-15	287,095	0.00	0.00	0.00	0.00	0.00	0.00%	7.32M
XAM.AX		АВСТРАЛИЙН ХЕ XANADUMINE FPO	26-Nov-15	3,000	0.13	0.13	0.13	0.13	-0.01	-3.85%	46.83M
AKM.AX		АВСТРАЛИЙН ХЕ ASPIRE FPO	26-Nov-15	40,000	0.01	0.01	0.01	0.01	0.00	0.00%	13.00M
LEI.AX		АВСТРАЛИЙН ХЕ CIMIC GROUP LTD	23-Apr-15	20,400	20.71	20.42	20.84	20.42	0.34	1.67%	7.01B
LEI.AX		АВСТРАЛИЙН ХЕ CIMIC GROUP LTD	23-Apr-15	20,400	20.71	20.42	20.84	20.42	0.34	1.67%	7.01B
CJC.AX		АВСТРАЛИЙН ХЕ CARAJAS FPO	26-Nov-15	41,723	0.01	0.01	0.01	0.01	0.00	0.00%	1.37M
HAR.AX		АВСТРАЛИЙН ХЕ HARANGA GD FPO	26-Nov-15	70,000	0.01	0.01	0.01	0.01	0.00	0.00%	1.71M
DRG.AX		АВСТРАЛИЙН ХЕ DRAIG RESO FPO	26-Nov-15	2,500	0.03	0.03	0.03	0.03	0.00	0.00%	2.12M
GUF.AX		АВСТРАЛИЙН ХЕ TERRACOM LIMITED	17-Nov-15	245,176	0.01	0.01	0.01	0.01	0.00	0.00%	14.25M
MNP.V	КАНАДЫН ХБ	MNP PETROLEUM CORP	25-Nov-15	99,500	0.10	0.10	0.10	0.09	-0.01	-9.09%	16.61M
KCC.V	КАНАДЫН ХБ	KINCORA COPPER LIMITE	25-Nov-15	1,000	0.03	0.03	0.03	0.03	0.01	25.00%	7.74M
YAK.V	КАНАДЫН ХБ	MONGOLIA GROWTH GR	25-Nov-15	11,000	0.39	0.40	0.40	0.39	0.03	8.33%	13.85M
AMO.V	КАНАДЫН ХБ	ALTAN RIO MINERALS LIM	19-Nov-15	14,700	0.02	0.02	0.02	0.02	0.00	0.00%	1.78M
EAS.V	КАНАДЫН ХБ	EAST ASIA MINERALS CO	25-Nov-15	1,000	0.01	0.01	0.01	0.01	0.00	0.00%	843395.00
2302.HK	ХОНГ КОНГИЙН	;CNNC INT'L	25-Nov-15	225,000	3.45	3.45	3.47	3.44	0.01	0.29%	1.69B
0276.HK	ХОНГ КОНГИЙН	;MONGOLIA ENERGY	26-Nov-15	10,000	0.20	0.20	0.20	0.20	0.00	0.00%	354.03M
0402.HK	ХОНГ КОНГИЙН	;PEACEMAP HOLD	26-Nov-15	40,000	0.32	0.32	0.32	0.32	0.00	0.00%	2.61B
0661.HK	ХОНГ КОНГИЙН	;CDAYENONFER	26-Nov-15	20,000	0.15	0.15	0.15	0.15	0.00	0.67%	2.67B
0835.HK	ХОНГ КОНГИЙН	;ASIA COAL	26-Nov-15	890,000	0.14	0.13	0.14	0.13	0.01	4.62%	1.31B
0975.HK	ХОНГ КОНГИЙН	;MONGOL MINING	26-Nov-15	7,524,050	0.20	0.20	0.20	0.19	0.00	1.51%	1.87B
1166.HK	ХОНГ КОНГИЙН	;SOLARTECH-NEW	26-Nov-15	7,500,000	0.35	0.35	0.35	0.35	0.00	0.00%	563.38M
1733.HK	ХОНГ КОНГИЙН	;WINSWAY	28-Aug-15	10,334,000	0.15	0.14	0.15	0.14	0.00	0.00%	547.09M
1878.HK	ХОНГ КОНГИЙН	;SOUTHGOBI-S	26-Nov-15	2,300	2.12	2.11	2.12	2.11	-0.06	-2.75%	521.52M
2899.HK	ХОНГ КОНГИЙН	;ZIJIN MINING	26-Nov-15	445,448	1.94	1.95	1.96	1.93	-0.01	-0.51%	11.19B
0061.HK	ХОНГ КОНГИЙН	;NORTH ASIA RES	26-Nov-15	20,000	0.06	0.06	0.06	0.06	0.00	0.00%	1.22B
MATD.L	ЛОНДОН ХБ	PETRO MATAD	25-Nov-15	4,579	3.38	3.25	3.25	3.25	0.00	0.00%	9.63M
OPP.L	ЛОНДОН ХБ	ORIGO PARTNERS	25-Nov-15	25,000	2.00	1.75	1.75	1.75	0.00	0.00%	7.17M
SAML.L	ЛОНДОН ХБ	CENTRAL ASIA METAL	25-Nov-15	2,048	158.50	158.25	160.92	158.25	2.50	1.60%	176.82M
AAB.TO	КАНАДЫН ХБ	ABERDEEN INTERNATION	25-Nov-15	47,539	0.13	0.13	0.13	0.13	0.01	4.17%	12.08M
LUG.TO	КАНАДЫН ХБ	LUNDIN GOLD INC	25-Nov-15	23,765	4.01	4.09	4.09	4.00	-0.09	-2.20%	406.05M
PCY.TO	КАНАДЫН ХБ	PROPHECY DEVELOPMEI	25-Nov-15	188,000	0.03	0.03	0.03	0.03	0.00	0.00%	8.55M

ERD.TO	КАНАДЫН ХБ	ERDENE RESOURCE DEV	25-Nov-15	12,500	0.12	0.13	0.13	0.12	-0.01	-7.69%	12.61M
SGQ.TO	КАНАДЫН ХБ	SOUTHGOBI RESOURCE	24-Nov-15	100	0.30	0.30	0.30	0.30	0.00	0.00%	73.71M
CG.TO	КАНАДЫН ХБ	CENTERRA GOLD INC.	25-Nov-15	426,896	7.31	7.30	7.57	7.24	-0.11	-1.48%	1.73B
CGG.TO	КАНАДЫН ХБ	CHINA GOLD INT RESOU	25-Nov-15	209,221	1.88	1.93	1.95	1.87	-0.08	-4.08%	745.26M
IVN.TO	КАНАДЫН ХБ	IVANHOE MINES LTD	25-Nov-15	350,368	0.66	0.67	0.68	0.66	-0.01	-1.49%	1.33B
DML.TO	КАНАДЫН ХБ	DENISON MINES CORP.	25-Nov-15	727,602	0.51	0.49	0.51	0.49	0.02	4.08%	264.40M