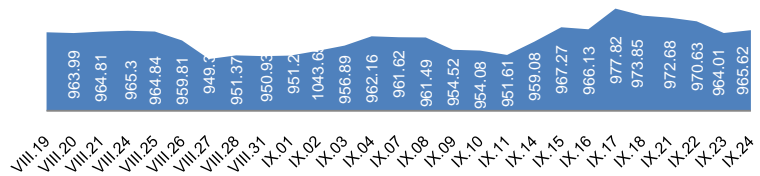


### 1. МОНГОЛЫН ХӨРӨНГИЙН БИРЖИЙН АРИЛЖАА

#### 1.1. Арилжааны мэдээ

Огноо	2015.IX.23	2015.IX.24	Өөрчлөлт %/
Арилжигдсан ширхэг	18,706.0	8,514.0	↓ -54.49
Үнийн дүн /сая.төг/	19.3	12.7	↓ -33.9
Үүнээс: ЗГҮЦ			
Хэлцлийн тоо	51	37	↓ -27.45
Үнэт цаасны тоо /ХК/	19	17	↓ -10.53
ЗЗҮ /наяд.төг/	1,313	1,314	↑ 0.04
ТОП-20 индекс	13,321	13,357	↑ 0.27
MSE all индекс	964	966	↑ 0.17

#### 1.2. MSE all индексийн тренд



#### 1.3. Идэвхитэй арилжигдсан үнэт цаас

Үнэт цаасны нэр	Ширхэг	Үнэт цаасны нэр	Үнийн дүн /төг/	арилжаанд эзлэх хувь
ХАЙ БИ ОЙЛ	5,000	ТАЛХ ЧИХЭР	4,619,500	36.24
МАХИМПЕКС	1,231	МАХИМПЕКС	3,939,200	30.90
МЕРЕКС	713	АПУ	1,890,000	14.83
АПУ	525	ХАЙ БИ ОЙЛ	1,725,000	13.53
ТАЛХ ЧИХЭР	256	ГОВЬ	119,600	0.94

Эх сурвалж: <http://mse.mn/>

#### 1.4. Хамгийн их өөрчлөлттэй үнэт цаас

	Үнэт цаасны нэр	Ханш	Ханшийн өөрчлөлт %/
ИХ	ИХ БАРИЛГА	5,500	14.58
	УЛСЫН ИХ ДЭЛГҮ	560	11.89
	СЭЛЭНГЭ ДУЛААН	849	7.47
Бага	ХАЙ БИ ОЙЛ	345	-2.82
	ТАЛХ ЧИХЭР	18,040	-2.49
	МОНИНЖБАР	180	-1.64

### 2. ХӨДӨӨ АЖ АХУЙН БИРЖИЙН АРИЛЖАА

Барааны төрөл	2015.IX.24				2014 оны IX сар			
	Хэмжээ /тонн/	Үнэ /кг.төг/	Нийт үнэ /сая.төг/	Эзлэх хувь	Хэмжээ /тонн/	Үнэ /кг/	Нийт үнэ /сая.төг/	Эзлэх хувь
Ноолуур	12.9	53,500.0	690.2	52.4	180.0	78,145	14,066.8	89.7
Хонины ноос	290.0	2160.0	626.4	47.6	783.0	1,402	1,098.1	7.0
Тэмээний ноос				0.0	101.0	5,178	523.0	3.334
Ямааны завод ноос				0.0				
Хонины завод ноос				0.0				
Тэмээний завод ноос				0.0				
Хүнсний буудай				0.0				
<b>Нийт дүн</b>	<b>302.9</b>		<b>1,316.6</b>	<b>100.0</b>	<b>1,064</b>		<b>15,688</b>	<b>100</b>

Эх сурвалж: <http://www.mce.mn/>

### 3. ВАЛҮТЫН ХАНШ

#### 3.1. Монголбанкны зарласан ханш /төг/

	USD	RUB	CNY	EUR	JPY	GBP	KRW	SGD	CAD	AUD
2015.IX.24	1.09	0.62	1.05	0.94	0.97	1.02	0.94	0.96	0.90	0.84
2015.IX.24	1,996.27	30.05	312.86	2,236.32	16.64	3,048.00	1.67	1,402.02	1,498.31	1,392.70
2014 оны IX сар	1,835.75	48.33	299.04	2,370.52	17.13	2,995.63	1.77	1,453.92	1,668.87	1,663.19
2013 оны IX сар	1,662.45	50.98	271.65	2,218.71	16.75	2,635.52	1.53	1,315.79	1,605.18	1,543.01

#### 3.2. Бэлэн USD ханш /төг/

	2015.IX.24		Өөрчлөлт %/	
	Авах	Зарах	Авах	Зарах
ХХБанк	1,992.0	2,001.0	↑ 0.15	↑ 0.05
ХААН банк	1,988.0	2,000.0	↓ -0.10	→ 0.00
"Номин карт" ББСБ	1,994.0	1,997.0	↑ 0.10	→ 0.00
"Уран уурагч" ББСБ	1,994.0	1,997.0	→ 0.00	→ 0.00

#### 3.3. Бэлэн USD зарах ханшны тренд /төг/



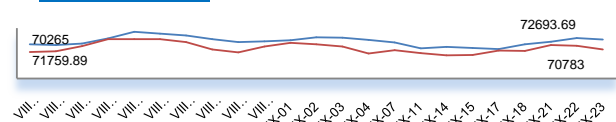
Эх сурвалж: <http://www.mongolbank.mn/dblist>

### 4. МЕТАЛЛЫН ХАНШ

	2015.IX.24		Өөрчлөлт %/	
	Алт /гр/	Мөнгө /гр/	Алт /гр/	Мөнгө /гр/
Монгол банк	72,290.3	948.8	↓ -0.55	↓ -2.63
ХХБанк	71,402.0	883.0	↑ 0.87	↑ 0.80
<b>Зөрүү</b>	<b>888.3</b>	<b>65.8</b>		

Эх сурвалж: <http://tdbm.mn/mn/exchange>

#### Алтын ханшны тренд



### 5. ОНЦЛОХ ҮЙЛ ЯВДАЛ /мэдээлэл дээр дарна уу/

[5.1. Оюутолгойн 4.2 тэрбум долларын санхүүжилт орж ирэхээр болов](#)

[5.2. М.Энхсайхан сайд гомдох байх, уучлаарай](#)

[5.3. БНХАУ-д мах экспортлох бэлтгэл ажил хангагдаж байна](#)

[5.4. Б.Бямбасайхан: Зах зээл эргээд сэргэхэд Монгол компаниуд дэд бүтцийн асуудлаа шийдсэн байх учиртай](#)

[5.5. Монголбанк валютын дуудлага худалдаа зохион байгууллаа](#)

[5.6. Цуврал №9: АРДЧИЛАЛ vs ЧӨЛӨӨТ ЗАХ ЗЭЭЛ](#)

# ОЛОН УЛСЫН САНХҮҮГИЙН ЗАХ ЗЭЭЛИЙН 2015 ОНЫ 9 САРЫН 24-НИЙ ӨДРИЙН ТОЙМ МЭДЭЭ

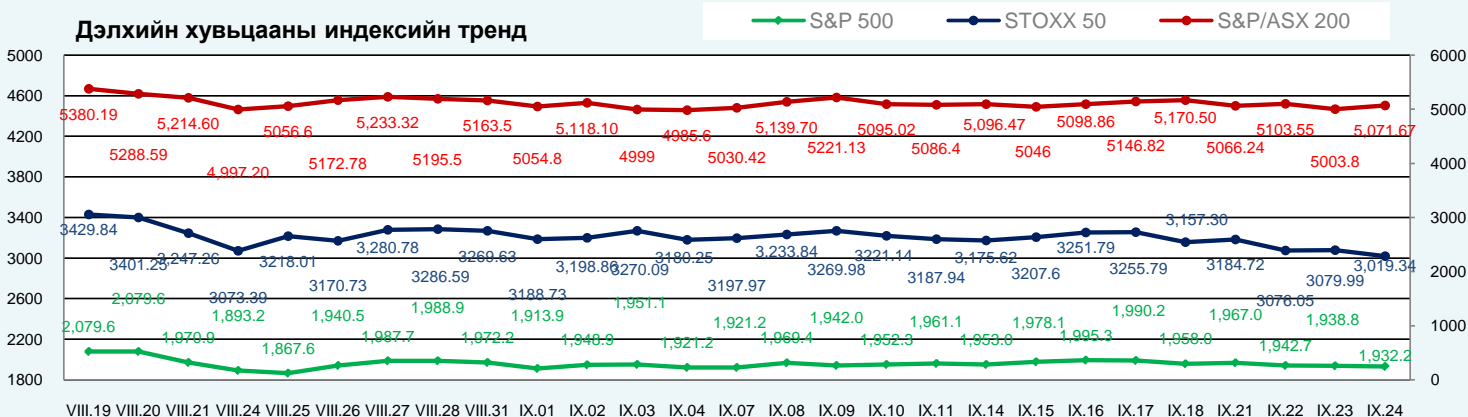
## 1. ДЭЛХИЙН ХУВЬЦААНЫ ИНДЕКС:

2015.09.23

2015.09.24

	Индекс нэр	Индекс	Өөрчлөлт (Нэгж)	Өөрчлөлт (%)	Хугацаа	Индекс	Өөрчлөлт (Нэгж)	Өөрчлөлт (%)	Хугацаа
АНУ	Dow Jones Industrial Average	16,279.9	-50.58	-0.31%	4:15:00 PM	16,201.3	-78.57	-0.48%	4:15:00 PM
	S&P 500 Index	1,938.8	-3.98	-0.20%	4:32:34 PM	1,932.2	-6.52	-0.34%	4:34:24 PM
	NASDAQ Composite Index	4,752.7	-3.98	-0.08%	5:16:04 PM	4,734.5	-18.26	-0.38%	5:16:04 PM
Европ	EURO STOXX 50 Price EUR	3,080.0	3.94	0.13%	5:03:04 PM	3,019.3	-60.65	-1.97%	5:03:04 PM
	FTSE 100 Index	6,032.2	96.40	1.62%	11:35:29 AM	5,961.5	-70.75	-1.17%	11:35:29 AM
	Deutsche Boerse AG German Stock	9,612.6	41.96	0.44%	12:30:17 PM	9,427.6	-184.98	-1.92%	12:30:17 PM
Ази	Nikkei 225	18,070.2	-362.06	-1.96%	2:28:01 AM	17,571.8	-498.38	-2.76%	2:15:02 AM
	Hong Kong Hang Seng Index	21,302.9	-493.67	-2.26%	4:01:24 AM	21,096.0	-206.93	-0.97%	4:01:24 AM
	S&P/ASX 200	5,003.8	5.67	0.11%	8:00:36 PM	5,071.7	73.53	1.47%	2:59:01 AM

Дэлхийн хувьцааны индексийн тренд



Эх сурвалж: <http://www.bloomberg.com/markets/stocks/world-indexes/>

## 2. ГАДААД ВАЛЮТЫН ХАНШ

Америк валют:					Европ, Ойрхи Дорнод, Африкийн Валют				Ази-Номхон далайн Валют			
№	Валют	Үнэ цэнэ	Өөрчлөлт	Хувь	Валют	Үнэ цэнэ	Өөрчлөлт	Хувь	Валют	Үнэ цэнэ	Өөрчлөлт	Хувь
1	<a href="#">USD-CAD</a>	1.3339	0.0034	0.26%	<a href="#">EUR-USD</a>	1.1175	-0.0055	-0.49%	<a href="#">AUD-USD</a>	0.7014	-0.001	-0.14%
2	<a href="#">USD-MXN</a>	16.8667	-0.0027	-0.02%	<a href="#">GBP-USD</a>	1.5225	-0.0017	-0.11%	<a href="#">NZD-USD</a>	0.6332	-0.0023	-0.36%
3	<a href="#">USD-BRL</a>	3.9507	-0.2276	-5.45%	<a href="#">USD-CHF</a>	0.9785	0.0031	0.32%	<a href="#">USD-JPY</a>	120.24	0.17	0.14%
4	<a href="#">USD-CLP</a>	698.91	-4.97	-0.71%	<a href="#">USD-SEK</a>	8.4168	0.0329	0.39%	<a href="#">USD-HKD</a>	7.7506	0.0001	0.00%
5	<a href="#">USD-COP</a>	3107.05	-10.12	-0.32%	<a href="#">USD-DKK</a>	6.6752	0.0312	0.47%	<a href="#">USD-SGD</a>	1.4253	0.0037	0.26%
6	<a href="#">USD-PEN</a>	3.2122	-0.0113	-0.35%	<a href="#">USD-NOK</a>	8.4834	0.0319	0.38%	<a href="#">USD-TWD</a>	33.129	0.103	0.31%
7	<a href="#">USD-VEF</a>	6.2921	0	0.00%	<a href="#">USD-CZK</a>	24.401	0.1111	0.46%	<a href="#">USD-KRW</a>	1,192.63	1.48	0.12%
8	<a href="#">USD-CRC</a>	536.35	0	0.00%	<a href="#">USD-SKK</a>	26.9487	0.1282	0.48%	<a href="#">USD-PHP</a>	46.83	0.044	0.09%
9	<a href="#">USD-ARS</a>	9.402	0.0044	0.05%	<a href="#">USD-PLN</a>	3.7778	0.0167	0.44%	<a href="#">USD-IDR</a>	14,684.20	37.7	0.26%
10					<a href="#">USD-HUF</a>	281.25	1.52	0.54%	<a href="#">USD-INR</a>	66.1563	0.1688	0.26%
11					<a href="#">USD-RUB</a>	66.106	0.0554	0.08%	<a href="#">USD-CNY</a>	6.3823	-0.0016	-0.03%
12					<a href="#">USD-TRY</a>	3.0532	0.0131	0.43%	<a href="#">USD-MYR</a>	4.374	0.0305	0.70%
13					<a href="#">USD-ILS</a>	3.9208	-0.0281	-0.71%	<a href="#">USD-THB</a>	36.27	0.004	0.01%
14					<a href="#">USD-KES</a>	105.58	0.03	0.03%				
15					<a href="#">USD-ZAR</a>	13.8863	0.0423	0.31%				
16					<a href="#">USD-MAD</a>	9.731	0.0274	0.28%				

Эх сурвалж: <http://www.bloomberg.com/markets/currencies/>

## 3. БАРАА, ТҮҮХИЙ ЭДИЙН ХАНШ

№	Үнэ цэнэтэй, арилжаа	Нэгж	Үнэ	Өөрчлөлт	Хувь	Лондон Металын Бирж	Үнэ (\$/тонн)
1	COMEX Gold Алт	\$/ тонн унц	1,149.30	-4.5	-0.39%	Хөнгөн цагаан хайлш	1,705.00
2	Gold Spot Алт спот	\$/ тонн унц	1,150.06	-3.89	-0.34%	Зэс	5,358.00
3	COMEX Мөнгө	\$/ тонн унц	15.08	-0.05	-0.36%	Хар тугалга	1,690.00
4	COMEX Зэс	\$/фунт	230.25	0	0.00%	Цайр	1,698.00
5	Platinum Платинум	\$/ тонн унц	949.65	-5.32	-0.56%	Гангийн бэлдэц	150.00
6	Crude Oil Газрын тос	\$/баррел	48.17	0.42	0.88%	Никель	9,760.00

Эх сурвалж: <http://www.bloomberg.com/markets/commodities/futures>

<https://www.lme.com/>

## 4. ОНЦЛОХ ҮЙЛ ЯВДАЛ:

[4.1. Asian Stocks Advance After Yellen Points to 2015 Rate Increase](#)

[4.2. Stocks Revived With Dollar on Yellen as Rate Clarity Hits Bonds](#)

Эх сурвалж: Холбогдох цахим хуудас. Тайлбар: Дэлгэрэнгүй мэдээллийг холбогдох линк дээр дарж авна уу.

Хаяг: Засгийн газрын IV байр, Бага тойруу-33, Улаанбаатар-15160 Утас: +976 51 261965 [www.frc.mn](http://www.frc.mn)