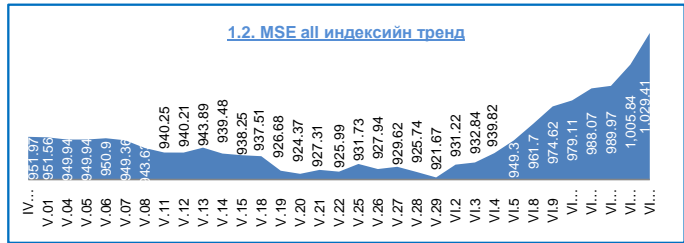


ДОТООДЫН САНХҮҮГИЙН ЗАХ ЗЭЭЛИЙН 2015 ОНЫ VI САРЫН 16-НЫ ӨДРИЙН ТОЙМ МЭДЭЭ

1. МОНГОЛЫН ХӨРӨНГИЙН БИРЖИЙН АРИЛЖАА

1.1. Арилжааны мэдээ

Огноо	2015.VI.15	2015.VI.16	Өөрчлөлт /%/
Арилжигдсан ширхэг	24,609	530,087.0	↑ 2054.04
Үнийн дүн /сая.төг/	40.3	29,205.1	↑ 72290.6
Үүнээс: ЗГҮЦ		29,019.9	
Хэлцлийн тоо	119.0	209.0	↑ 75.63
Үнэт цаасны тоо /ХК/	36.0	33.0	↓ -8.33
ЗЗҮ /наяд.төг/	1.40	1.4	↑ 2.92
ТОП-20 индекс	14,634.3	15,149.5	↑ 3.52
MSE all индекс	1,005.8	1,029.4	↑ 2.34



1.3. Идэвхитэй арилжигдсан үнэт цаас

Үнэт цаасны нэр	Ширхэг	Үнэт цаасны нэр	Үнийн дүн /төг/	арилжаанд эзлэх хувь
МЕРЕКС	152,800	МОНГОЛ КЕРА	97,233,975	0.33
МОНИНЖБАР	14,429	ТАВАН ТОЛГО	16,724,995	0.06
МОНГОЛ КЕРАМИК	13,025	МЕРЕКС	13,752,000	0.05
ОЛЛОО	10,000	АПУ	10,662,000	0.04
ТҮШИГ УУЛ	7,825	ГАЗАР СҮЛЖМ	8,522,000	0.03

Эх сурвалж: <http://mse.mn/>

1.4. Хамгийн их өөрчлөлттэй үнэт цаас

	Үнэт цаасны нэр	Ханш	Ханшийн өөрчлөлт /%/
ИХ	УЛААНБААТАР ХИВ	14,710	14.92
	АПУ	3,996	12.37
Бага	ГОВЬ	9,795	10.43
	УВС ЧАЦАРГАНА	1,183	-9.69
	МОНГОЛ КЕРАМИК	7,465	-8.96
	АГРОТЕХИМПЕКС	2,350	-7.22

2. ХӨДӨӨ АЖ АХУЙН БИРЖИЙН АРИЛЖАА

Барааны төрөл	2015.VI.16				2014 оны VI сар			
	Хэмжээ /тонн/	Үнэ /1кг.төг/	Нийт үнэ /сая.төг/	Эзлэх хувь	Хэмжээ /тонн/	Үнэ /кг/	Нийт үнэ /сая.төг/	Эзлэх хувь
Ноолуур	40.0	52,625.0	2,105.0	100.0	1,283.3	77,719	99,735.1	99.3
Хонины ноос				0.0	218.3	1,553	339.0	0.3
Тэмээний ноос				0.0	8.2	4,500	36.9	0.037
Ямааны завод ноос				0.0	0	0	0	0.0
Хонины завод ноос				0.0	250.0	1,200	300.0	0.3
Тэмээний завод ноос				0.0	0	0	0	0.0
Хүнсний буудай				0.0	0	0	0	0.0
Нийт дүн	40.0		2,105.0	100.0	1,760		100,411	100

Эх сурвалж: <http://www.mce.mn/>

3. ВАЛЮТЫН ХАНШ

3.1. Монголбанкны зарласан ханш /төг/

	USD	RUB	CNY	EUR	JPY	GBP	KRW	SGD	CAD	AUD
2015.VI.16/ 2014.VI сар	↑ 1.03	↓ 0.65	↑ 1.04	↑ 0.86	↑ 0.85	↑ 0.95	↑ 0.94	↑ 0.96	↑ 0.91	↑ 0.85
2015.VI.16	1,882.64	34.56	303.27	2,130.30	15.23	2,941.15	1.68	1,399.16	1,528.68	1,459.14
2014 оны VI сар	1,824.64	53.03	292.84	2,480.94	17.88	3,084.83	1.79	1,458.25	1,684.63	1,709.16
2013 оны V сар	1,437.78	44.50	234.40	1,898.56	14.75	2,227.49	1.27	1,141.31	1,395.74	1,357.08

3.2. Бэлэн USD ханш /төг/

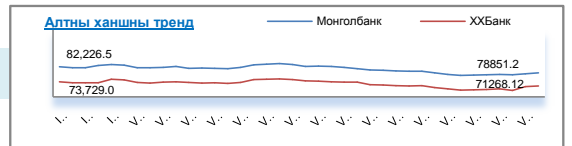
	2015.VI.16		Өөрчлөлт /%/	
	Авах	Зарах	Авах	Зарах
ХХБанк	1,874.0	1,898.0	↑ 0.54	↑ 0.80
ХААН банк	1,874.0	1,897.0	↑ 0.37	↑ 0.74
"Номин карт" ББСБ	1,886.0	1,897.0	↑ 0.86	↑ 0.74
"Уран уурагч" ББСБ	1,882.0	1,885.0	↑ 0.32	↑ 0.32



Эх сурвалж: <http://www.mongolbank.mn/dblis/>

4. МЕТАЛЛЫН ХАНШ

	2015.VI.16		Өөрчлөлт /%/	
	Алт /гр/	Мөнгө /гр/	Алт /гр/	Мөнгө /гр/
Монгол банк	78,851.2	1,071.1	↑ 0.84	↑ 1.40
ХХБанк	71,268.1	962.8	↑ 0.63	↑ 0.44
Зөрүү	7,583.1	108.3		



5. ОНЦЛОХ ҮЙЛ ЯВДАЛ /мэдээлэл дээр дарна уу/

5.1. 6-р сарын эхний хагасын итгэмжлэгдсэн дилерийн тайлан

5.2. "Монголын бизнесийн дээд хэмжээний үүлзлэл - 2015"-д оролцоно

5.3. МБ валютын дуудлага худалдаа зохион байгууллаа

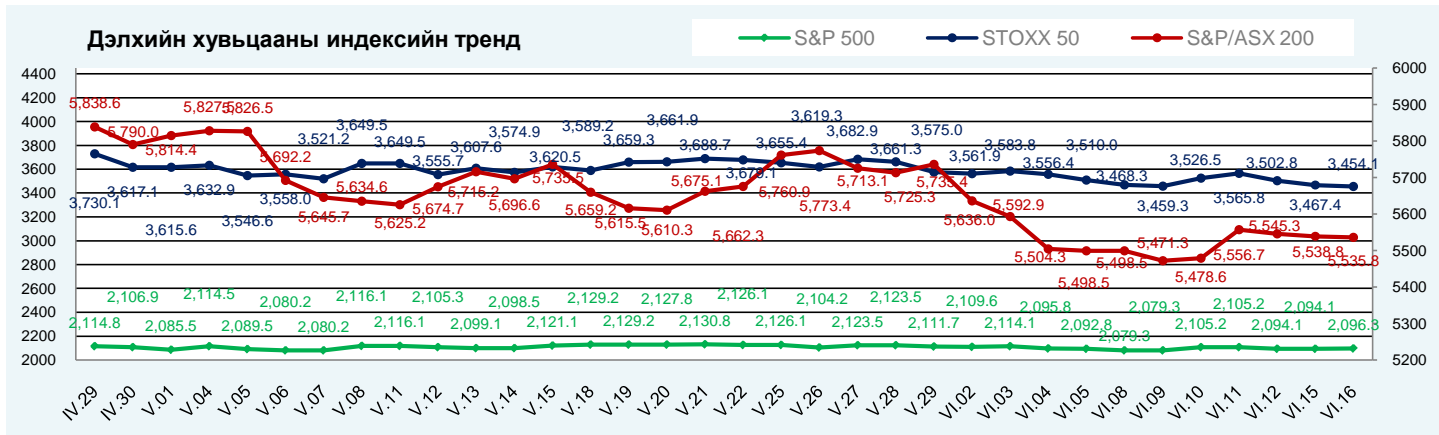
5.4. Д.Ганбаяр: Саналын эрхгүй гэдэг нь иргэд хувьцаагаа зарж болохгүй, хүчингүй гэсэн үг

5.5. Э.Батшүгар: Манай Улсын Эдийн Засаг Жижигхэн Хэдий Ч Уян Хатан

5.6. ХАСБАНК хугацаатай хадгаламжид ХУВЬСГАЛ хийлээ

ОЛОН УЛСЫН САНХҮҮГИЙН ЗАХ ЗЭЭЛИЙН 2015 ОНЫ 6 САРЫН 16-НЫ ӨДРИЙН ТОЙМ МЭДЭЭ

1. ДЭЛХИЙН ХУВЬЦААНЫ ИНДЕКС:					2015.06.15	2015.06.16			
Индекс нэр	Индекс	Өөрчлөлт (Нэгж)	Өөрчлөлт (%)	Хугацаа	Индекс	Өөрчлөлт (Нэгж)	Өөрчлөлт (%)	Хугацаа	
АНУ	Dow Jones Industrial Average	17,898.8	-140.53	-0.78%	4:15:00 PM	17,904.5	113.31	0.64%	4:15:00 PM
	S&P 500 Index	2,094.1	-14.75	-0.70%	4:53:39 PM	2,096.3	11.86	0.57%	4:32:50 PM
	NASDAQ Composite Index	5,051.1	-31.41	-0.62%	5:16:21 PM	5,055.6	25.58	0.51%	5:16:03 PM
Европ	EURO STOXX 50 Price EUR	3,467.4	-35.33	-1.01%	4:59:45 AM	3,454.1	16.02	0.47%	5:03:04 PM
	FTSE 100 Index	6,737.4	-47.48	-0.70%	4:59:59 AM	6,710.1	-0.42	-0.01%	11:35:29 AM
	Deutsche Boerse AG German Stock	11,060.6	-135.93	-1.21%	5:00:13 AM	11,044.0	59.04	0.54%	12:30:17 PM
Ази	Nikkei 225	20,387.8	-19.29	-0.09%	2:28:01 AM	20,257.9	-129.85	-0.64%	2:28:01 AM
	Hong Kong Hang Seng Index	26,861.8	-418.73	-1.53%	4:01:24 AM	26,566.7	-295.11	-1.10%	4:01:24 AM
	S&P/ASX 200	5,538.8	-6.48	-0.12%	3:06:02 AM	5,535.8	-2.97	-0.05%	2:50:49 AM



Эх сурвалж: <http://www.bloomberg.com/markets/stocks/world-indexes/>

2. ГАДААД ВАЛҮТЫН ХАНШ

Америк валют:				Европ, Ойрхи Дорнод, Африкийн Валют				Ази-Номхон далайн Валют				
№	Валют	Үнэ цэнэ	Өөрчлөлт	Хувь	Валют	Үнэ цэнэ	Өөрчлөлт	Хувь	Валют	Үнэ цэнэ	Өөрчлөлт	Хувь
1	USD-CAD	1.2294	-0.0001	-0.01%	EUR-USD	1.1244	-0.0004	-0.04%	AUD-USD	0.775	-0.0002	-0.03%
2	USD-MXN	15.3921	0.0016	0.01%	GBP-USD	1.5643	-0.0005	-0.03%	NZD-USD	0.6984	-0.0005	-0.07%
3	USD-BRL	3.0889	-0.038	-1.22%	USD-CHF	0.9319	-0.0003	-0.03%	USD-JPY	123.41	0.05	0.04%
4	USD-CLP	636.24	2.46	0.39%	USD-SEK	8.1764	0.0036	0.04%	USD-HKD	7.7521	--	--
5	USD-COP	2,538.31	1.81	0.07%	USD-DKK	6.6337	0.0025	0.04%	USD-SGD	1.3432	0.0009	0.07%
6	USD-PEN	3.163	0.002	0.06%	USD-NOK	7.7616	0.0017	0.02%	USD-TWD	31.093	0.137	0.44%
7	USD-VEF	6.2921	--	--	USD-CZK	24.2467	0.0123	0.05%	USD-KRW	1,118.49	1.22	0.11%
8	USD-CRC	536.15	--	--	USD-SKK	26.7933	0.0114	0.04%	USD-PHP	45.19	0.015	0.03%
9	USD-ARS	9.044	0.0016	0.02%	USD-PLN	3.6848	0.0006	0.02%	USD-IDR	13,348.00	22	0.17%
10					USD-HUF	277.11	0.1	0.04%	USD-INR	64.2525	0.085	0.13%
11					Russian	53.7563	-0.0307	-0.06%	USD-CNY	6.2085	-0.0005	-0.01%
12					USD-TRY	2.7338	-0.0006	-0.02%	USD-MYR	3.751	-0.008	-0.21%
13					USD-ILS	3.8389	0.0016	0.04%	USD-THB	33.68	-0.006	-0.02%
14					USD-KES	97.4	0.05	0.05%				
15					USD-ZAR	12.3684	0.0001	0.00%				
16					USD-MAD	9.6664	-0.0089	-0.09%				

Эх сурвалж: <http://www.bloomberg.com/markets/currencies/>

3. БАРАА, ТҮҮХИЙ ЭДИЙН ХАНШ

№	Үнэ цэнэтэй, арилжаа	Нэгж	Үнэ	Өөрчлөлт	Хувь	Лондон Металын Бирж	Үнэ (\$/тонн)
1	COMEX Gold Алт	\$/ тонн унц	1,181.20	0.3	0.03%	Хөнгөн цагаан хайлш	1,780.00
2	Gold Spot Алт spot	\$/ тонн унц	1,182.03	-0.04	0.00%	Зэс	5,888.50
3	COMEX Мөнгө	\$/ тонн унц	15.98	0.02	0.09%	Хар тугалга	1,831.00
4	COMEX Зэс	\$/Фунт	261.8	-0.25	-0.10%	Цайр	2,104.00
5	Platinum Платинум	\$/ тонн унц	1,079.65	-2.03	-0.19%	Гангийн бэлдэц	150
6	Crude Oil Газрын тос	\$/баррел	63.7	-0.25	-0.39%	Никель	13,065.00

Эх сурвалж: <http://www.bloomberg.com/markets/commodities/futures> <https://www.lme.com/>

4. ОНЦЛОХ ҮЙЛ ЯВДАЛ:

4.1 Four changes that would simplify retirement savings

4.2. When will the Fed raise rates?

Эх сурвалж: Холбогдох цахим хуудас. Тайлбар: Дэлгэрэнгүй мэдээллийг холбогдох линк дээр дарж авна уу.