

САНХҮҮГИЙН ЗАХ ЗЭЭЛИЙН САРЫН ТОЙМ



2023 оны 03-р сар

Зах зээлийн судалгаа, хөгжлийн газар

Americas

S&P 500 /^GSPC/

4,109.31

Vol 4,525,120,000

Dow Jones indus.AVG

33,274.15

Vol 353,740,000

Nasdaq composite index

12,221.91

Vol 5,521,150,000

NYSE composite index

15,374.91

Vol 4,525,120,000

Asia Pacific

Topix index /tokyo/

2,003.50

Vol 1,455,360,100

Nikkei 225 /^N225/

28,041.48

Vol 91,100,000

Hang seng index

20,400.11

Vol 3,044,982,800

S&P/ASX 200 index

7,177.80

Vol 835,800

Europe, Middle East & Africa

Euro stoxxs 50 Pr

4,315.05

Vol 36,312,200

FTSE 100 index

7,631.74

Vol 815,850,000

GDAXI index

15,628.84

Vol 86,968,700

CAC 40 index

7,322.39

Vol 84,340,000



**ОЛОН
УЛСЫН**

**ХӨРӨНГИЙН
ЗАХ ЗЭЭЛ**

2023 оны 03 дугаар сарын 31-ний
өдрийн байдлаар

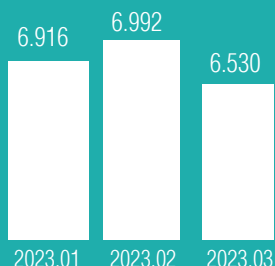
Эх сурвалж: www.finance.yahoo.com

www.investing.com

www.bloomberg.com

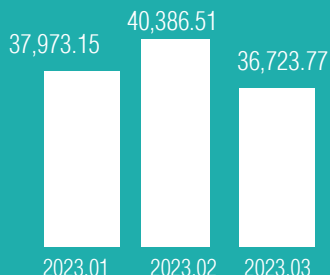
ХӨРӨНГИЙН ЗАХ ЗЭЭЛ

33Ү /их наяд төгрөг/



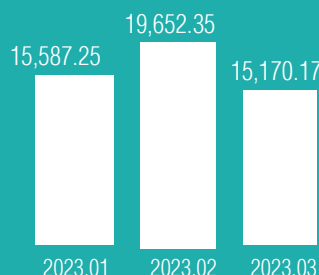
Өмнөх сарын дүнгээс 0.6 хувиар буурч 6.530 их наяд төгрөгт хүрлээ.

ТОП-20 индекс



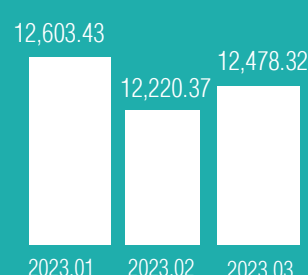
Өмнөх сарын хаалтын ханшнаас 3,662.74 нэгжээр буурсан.

MSE A индекс



Өмнөх сарын хаалтын ханшнаас 4,482.18 нэгжээр буурсан.

MSE B индекс



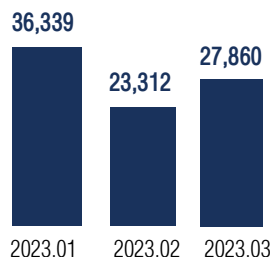
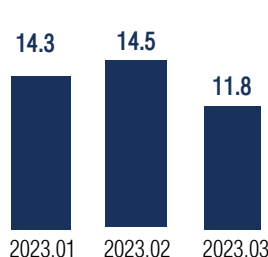
Өмнөх сарын хаалтын ханшнаас 257.95 нэгжээр өссөн.

Эх сурвалж: Монголын хөрөнгийн бирж, Улаанбаатар үнэт цаасны бирж

Тухайн сарын дүнгээр

Үнэт цаасны хоёрдогч зах зээлийн гүйлгээний дүн

Компанийн хувьцаа /тэрбум төгрөг/



Нийт хийгдсэн хэлцлийн тоо

ҮНЭТ ЦААСНЫ КОМПАНИЙН ГҮЙЛГЭЭНИЙ МЭДЭЭЛЭЛ /ХОЁРДОГЧ ЗАХ ЗЭЭЛ/

ХУДАЛДАЖ АВСАН ТОО, ҮНИЙН ДҮН

/Хувьцаа, хөрөнгө оруулалтын сан/

68,554,762

12,125.0 сая төгрөг

ХУДАЛДАЖ АВСАН ТОО, ҮНИЙН ДҮН

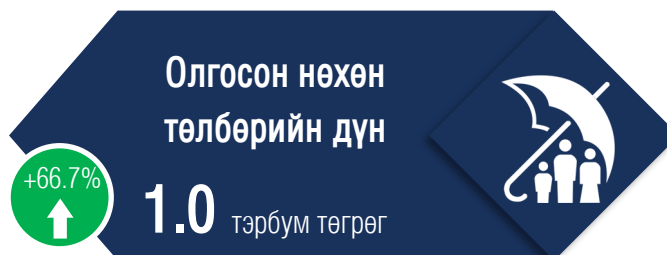
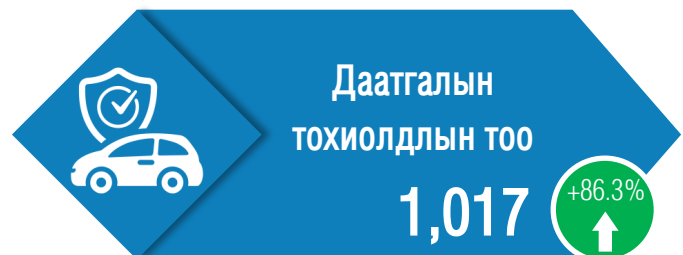
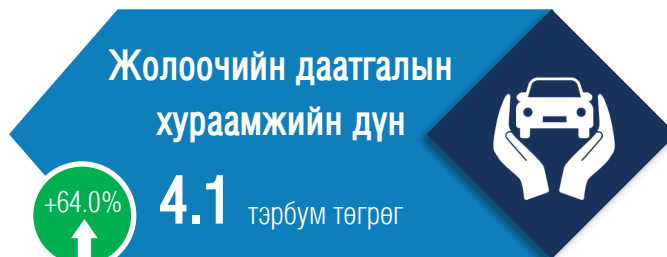
/Бонд, ХБҮЦ/

72,831

6,900.7 сая төгрөг

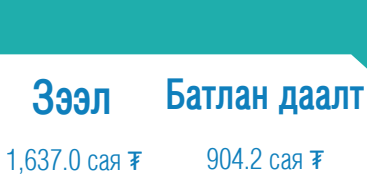
Эх сурвалж: Монголын хөрөнгийн бирж

ДААТГАЛЫН ЗАХ ЗЭЭЛ



Эх сурвалж: Албан журмын даатгагчдын холбоо

ЗЭЭЛИЙН БАТЛАН ДААЛТЫН САН



Батлан даалтын дүнд эзлэх хувь

50.1%

28.6%

СЭНДБОКСЫН ЗОХИЦУУЛАЛТЫН ОРЧИН



РЕПО ХЭЛЦЭЛ*

*Сэндбоксын орчинд туршигдаж буй бүтээгдэхүүн

Зээлийн арилжааны тоо

56

Зээлийн арилжааны дүн

10.8 тэрбум төгрөг

Зээлдүүлэгчийн тоо

12

Зээлдэгчийн тоо

14

Хямдруулалтын дундаж хүү

17.27%

ВИРТУАЛ ХӨРӨНГИЙН ҮЙЛЧИЛГЭЭ ҮЗҮҮЛЭГЧИЙН САЛБАР



Виртуал хөрөнгийн үйлчилгээ үзүүлэгч

12

Арилжаалагдсан виртуал хөрөнгийн тоо

27

Виртуал хөрөнгийн арилжигдсан нийт дүн

21.6 тэрбум төгрөг

Бүртгэлтэй харилцагчдын тоо

875,566

Баталгаажуулалт хийсэн харилцагчдын тоо

394,447