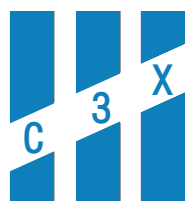


САНХҮҮГИЙН ЗАХ ЗЭЭЛИЙН САРЫН ТОЙМ



2022 оны 07-р сар

Зах зээлийн судалгаа, хөгжлийн газар

Americas

S&P 500 /^GSPC/

4,130.29

Vol 3,817,740,000

Dow Jones indus.AVG

32,845.13

Vol 487,360,000

Nasdaq composite index

12,390.69

Vol 4,893,090,000

NYSE composite index

15,327.71

Vol 3,817,740,000

Asia Pacific

Topix index /tokyo/

—

Vol —

Nikkei 225 /^N225/

27,801.64

Vol 79,300,000

Hang seng index

20,156.51

Vol 2,181,726,400

S&P/ASX 200 index

—

Vol —

Europe, Middle East & Africa

Euro stoxxs 50 Pr

—

Vol —

FTSE 100 index

7,423.40

Vol 883,360,000

DAX index

—

Vol —

CAC 40 index

6,448.50

Vol 103,116,600



**ОЛОН
УЛСЫН**

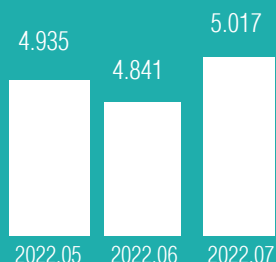
**ХӨРӨНГИЙН
ЗАХ ЗЭЭЛ**

2022 оны 07 дугаар сарын 29-ны
өдрийн байдлаар

Эх сурвалж: www.finance.yahoo.com

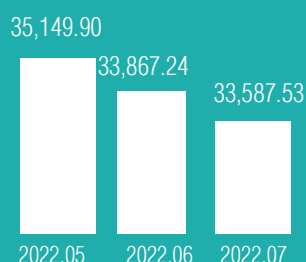
ХӨРӨНГИЙН ЗАХ ЗЭЭЛ

33Ү /их наяд төгрөг/



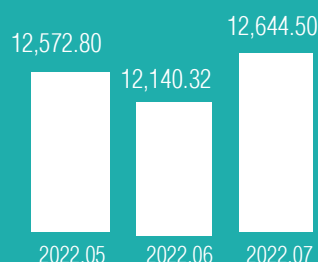
Өмнөх сарын дүнгээс 3.6 хувиар өсөж 5.017 их наяд төгрөгт хүрлээ.

ТОП-20 индекс



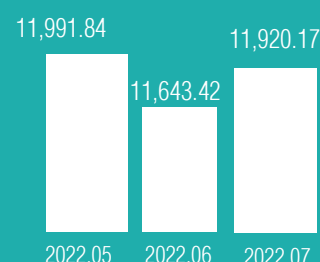
Өмнөх сарын дунджаас 279.71 нэгжээр буурч 33,587.53 –д хүрлээ.

MSE A индекс



Өмнөх сарын дунджаас 504.18 нэгжээр өсөж 12,644.50 –д хүрлээ.

MSE B индекс



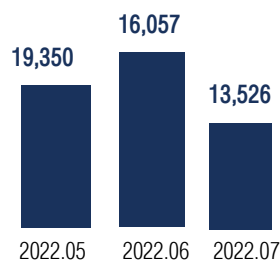
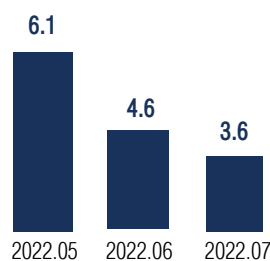
Өмнөх сарын дунджаас 276.75 нэгжээр өсөж 11,920.17 –д хүрлээ.

Эх сурвалж: Монголын хөрөнгийн бирж, УБҮЦБ

Тухайн сарын дүнгээр

Үнэт цаасны хоёрдогч зах зээлийн гүйлгээний дүн

Компанийн хувьцаа /тэрбум төгрөг/



Нийт хийгдсэн хэлцлийн тоо

ҮНЭТ ЦААСНЫ КОМПАНИЙН ГҮЙЛГЭЭНИЙ МЭДЭЭЛЭЛ /ХОЁРДОГЧ ЗАХ ЗЭЭЛ

ХУДАЛДАЖ АВСАН ТОО

/Хувьцаа, хөрөнгө оруулалтын сан/

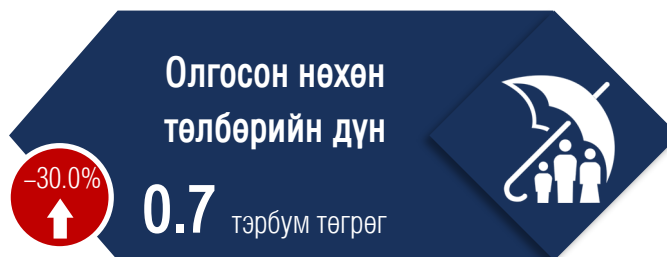
11,417,863

ХУДАЛДАЖ АВСАН ТОО

/Бонд, ХБҮЦ/

15,817

ДААТГАЛЫН ЗАХ ЗЭЭЛ



Эх сурвалж: Албан журмын даатгагчдын холбоо

ЗЭЭЛИЙН БАТЛАН ДААЛТЫН САН

