

САНХҮҮГИЙН ЗАХ ЗЭЭЛИЙН САРЫН ТОЙМ



2021 оны 2-р сар

Зах зээлийн судалгаа, хөгжлийн газар

Americas

S&P 500 /^GSPC/

3,811.15

Vol 961,817,673

Dow Jones indus.AVG

30,932.37

Vol 162,622,668

Nasdaq composite index

13,192.35

Vol 1,445,302,031

NYSE composite index

15,010.47

Vol 1,488,688,672

Asia

Topix index /tokyo/

1,864.49

Vol 1,684,658,100

Nikkei 225 /^N225/

28,966.01

Vol 929,340,100

Hang seng index

28,980.21

Vol 4,126,393,221

S&P/ASX 200 index

6,673.27

Vol 1,032,687,665

Europe, Middle East & Africa

Euro stoxxs 50 Pr

3,636.44

Vol 465,752,48

FTSE 100 index

6,483.43

Vol 1,310,350,741

DAX index

13,786.29

Vol 104,069,369

CAC 40 index

5,703.22

Vol 126,426,911



**ОЛОН
УЛСЫН**

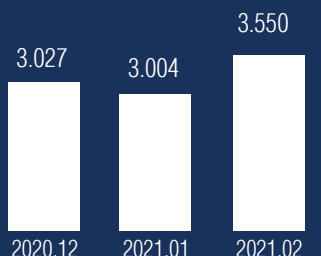
**ХӨРӨНГИЙН
ЗАХ ЗЭЭЛ**

2021 оны 2 дугаар сарын 26-ны
өдрийн байдлаар

Эх сурвалж: www.bloomberg.com

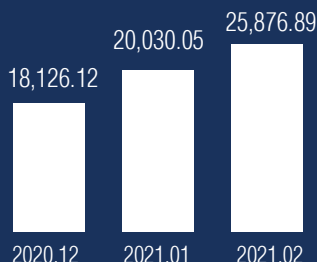
ХӨРӨНГИЙН ЗАХ ЗЭЭЛ

ЗЗҮ /их наяд төгрөг/



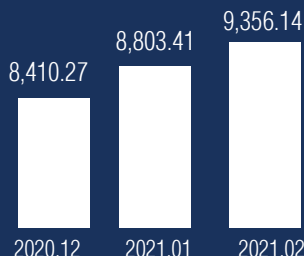
Өмнөх сарын дунджаас 18.2 хувиар өсөж 3.550 их наяд төгрөгт хүрлээ.

ТОП-20 индекс



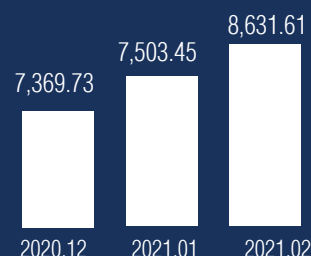
Өмнөх сарын дунджаас 5,846.84 нэгжээр өсөж 25,876.89 –т хүрлээ.

MSE А индекс



Өмнөх сарын дунджаас 552.73 нэгжээр өсөж 9,356.14–т хүрлээ.

MSE Б индекс



Өмнөх сарын дунджаас 1,128.16 нэгжээр өсөж 8,631.61–т хүрлээ.

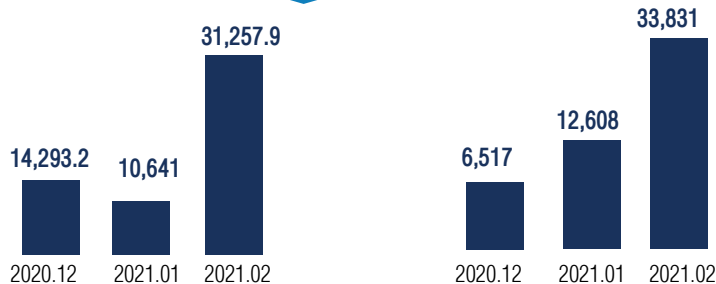
Эх сурвалж: Монголын хөрөнгийн бирж, www.mse.mn

Үнэт цаасны хоёрдогч зах зээлд арилжигдсан тоо ширхэг

119,390,717

Үнэт цаасны хоёрдогч зах зээлийн гүйлгээний дүн

Компанийн хувьцаа /сая төгрөг/



Нийт хийгдсэн хэлцлийн тоо

БАРАА, ТҮҮХИЙ ЭДИЙН ЗАХ ЗЭЭЛ

Биелсэн хэлцэл

130

Богцын нийт хэмжээ

46,075

Богцын нийт үнийн дүн

11.49

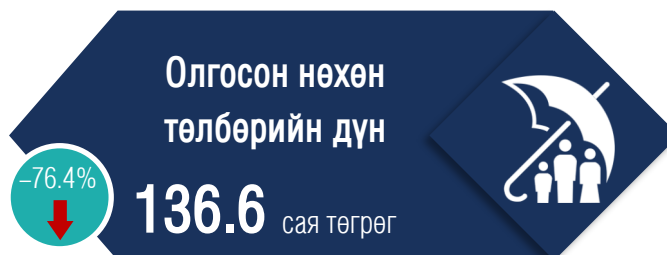
тэрбум төгрөг

Нэгж богцын дундаж үнэ

292,761.5

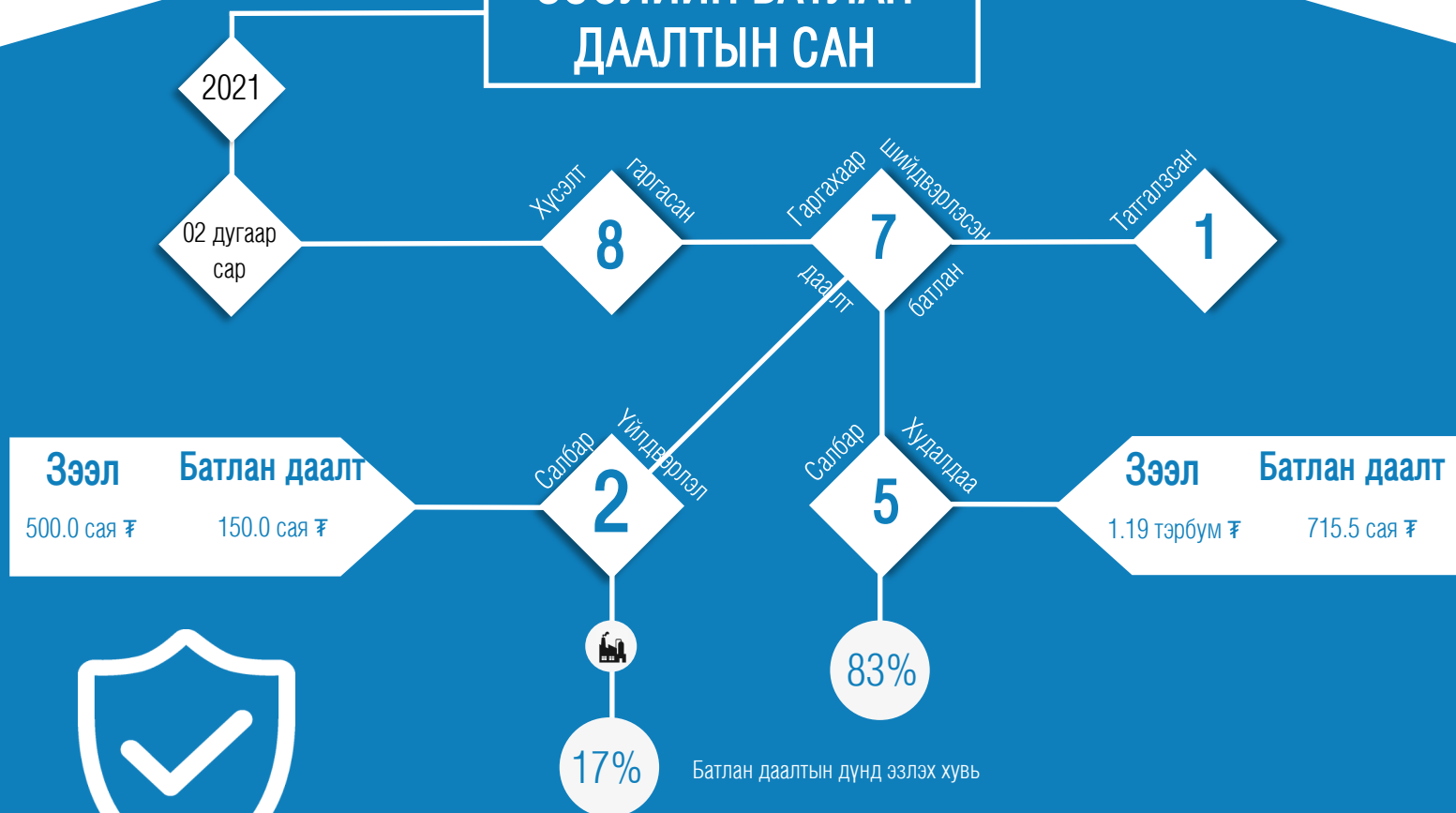
Эх сурвалж: Хөдөө аж ахуйн бирж, www.mse.mn

ДААТГАЛЫН ЗАХ ЗЭЭЛ



Эх сурвалж: Албан журмын даатгагчдын холбоо

ЗЭЭЛИЙН БАТЛАН ДААЛТЫН САН



Эх сурвалж: Зээлийн батлан даалтын сан