

САНХҮҮГИЙН ЗАХ ЗЭЭЛИЙН САРЫН ТОЙМ



2020 оны 5 дугаар сар

Зах зээлийн судалгаа, хөгжлийн газар

Americas

S&P 500 /^GSPC/

3,044.31

Vol 1,607,090,388

Dow Jones indus.AVG

25,383.11

Vol 215,920,098

Nasdaq composite index

9,489.87

Vol 1,452,101,442

NYSE composite index

11,802.95

Vol 2,337,555,307

Asia Pacific

Topix index /tokyo/

1,563.67

Vol 2,064,617,700

Nikkei 225 /^N225/

21,877.89

Vol 1,531,900,700

Hang seng index

22,961.47

Vol 3,621,411,992

S&P/ASX 200 index

5,755.69

Vol 1,227,637,746

Europe, Middle East & Africa

Euro stoxxs 50 Pr

3,350.03

Vol 767,997,178

FTSE 100 index

6,06.60

Vol 1,177,703,294

DAX index

11,586.85

Vol 170,600,417

CAC 40 index

4,695.44

Vol 167,179,725



**ОЛОН
УЛСЫН**

**ХӨРӨНГИЙН
ЗАХ ЗЭЭЛ**

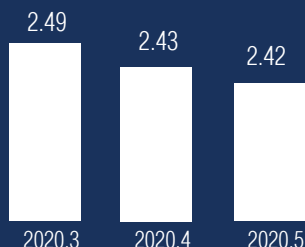
2020 оны 5 дугаар сарын 29-ны өдрийн байдлаар

Эх сурвалж: www.bloomberg.com

МОНГОЛ УЛСЫН ХӨРӨНГИЙН ЗАХ ЗЭЭЛ

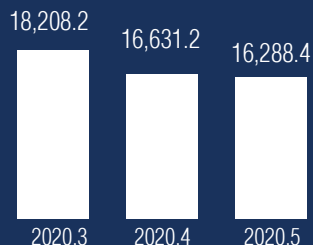
Зах зээлийн үнэлгээ

/их наяд төгрөг/



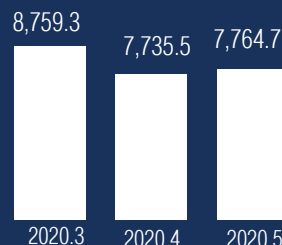
Дунджаар 2.42 их наяд төгрөг хүрсэн.

ТОП-20 индекс



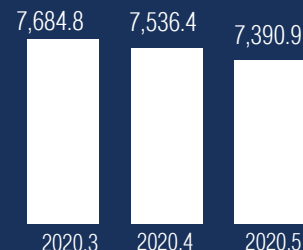
16,288.39 буюу өмнөх сарын дунджаас 342.77 индексээр буурсан.

MSE A индекс



7,764.73 буюу өмнөх сарын дунджаас 29.26 индексээр нэмэгдсэн.

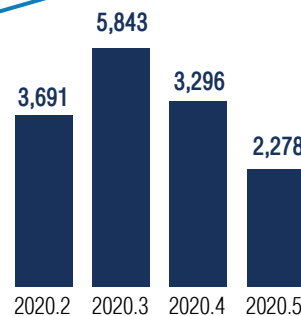
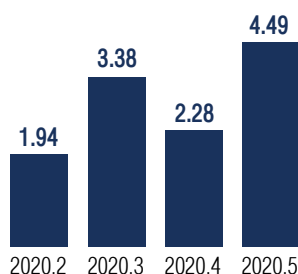
MSE Б индекс



7,390.89 буюу өмнөх сарын дунджаас 145.47 индексээр буурсан.

Эх сурвалж: Монголын хөрөнгийн бирж, www.mse.mn

Хувьцааны арилжааны үнийн дүн /тэрбум төгрөг/



Нийт хийгдсэн хэлцлийн тоо

БАРАА, ТҮҮХИЙ ЭДИЙН ЗАХ ЗЭЭЛ

Биелсэн хэлцэл

95

Богцын нийт хэмжээ

52,764

Богцын нийт үнийн дүн

32.1

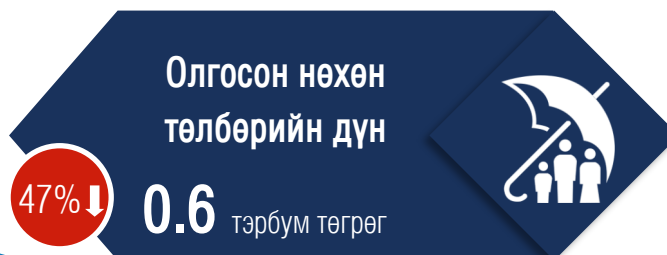
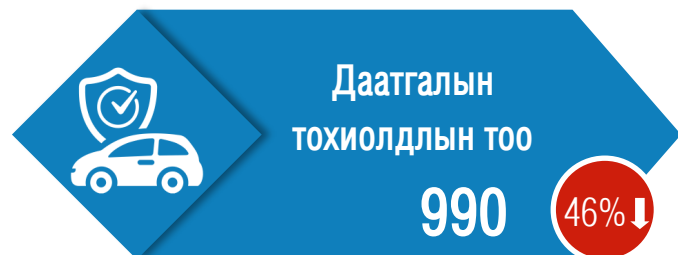
тэрбум төгрөг

Нэгж богцын дундаж үнэ

615,684

Эх сурвалж: Хөдөө аж ахуйн бирж, www.mse.mn

ДААТГАЛЫН ЗАХ ЗЭЭЛ



Эх сурвалж: Албан журмын даатгагчдын холбоо

ЗЭЭЛИЙН БАТЛАН ДААЛТЫН САН



Зээл 1.6 тэрбум ₮

Батлан даалт 0.95 тэрбум ₮



Зээл 0.75 тэрбум ₮

Батлан даалт 0.45 тэрбум ₮

Зээл 0.84 тэрбум ₮

Батлан даалт 0.5 тэрбум ₮



Батлан даалтын дүнд эзлэх хувь

2020
05

МАКРО ЭДИЙН ЗАСГИЙН ҮЗҮҮЛЭЛТҮҮД



Банкны нийт нөөц

Их наяд
төгрөг

4.1

2020.05

5.7

2020.04

Хэрэглээний
үнийн индексийн
өөрчлөлт

-0.6

2020.05

Төгрөгийн
ам.доллартай
харьцах ханш

2,797.25₮

2020.05

Гадаад худалдааны тэнцэл

13.9 сая \$

2020.05

-212.7 сая \$

2020.04

Төсвийн тэнцвэржүүлсэн тэнцэл

-1,578,834.2
сая \$

2020.05

-643.487
сая \$

2020.04

ААН, иргэдэд олгосон зээлийн өрийн үлдэгдэл

Их наяд
төгрөг

17.19

2020.05

17.17

2020.04