

САНХҮҮГИЙН ЗАХ ЗЭЭЛИЙН САРЫН ТОЙМ



2020 оны 5 дугаар сар

Зах зээлийн, судалгаа хөгжлийн газар

Americas

S&P 500 /^GSPC/

3,044.31

Vol 1,607,090,388

Dow Jones indus.AVG

25,383.11

Vol 215,920,098

Nasdaq composite index

9,489.87

Vol 1,452,101,442

NYSE composite index

11,802.95

Vol 2,337,555,307

Asia Pacific

Topix index /tokyo/

1,563.67

Vol 2,064,617,700

Nikkei 225 /^N225/

21,877.89

Vol 1,531,900,700

Hang seng index

22,961.47

Vol 3,621,411,992

S&P/ASX 200 index

5,755.69

Vol 1,227,637,746

Europe, Middle East & Africa

Euro stoxxs 50 Pr

3,350.03

Vol 767,997,178

FTSE 100 index

6,06.60

Vol 1,177,703,294

DAX index

11,586.85

Vol 170,600,417

CAC 40 index

4,695.44

Vol 167,179,725



**ОЛОН
УЛСЫН**

**ХӨРӨНГИЙН
ЗАХ ЗЭЭЛ**

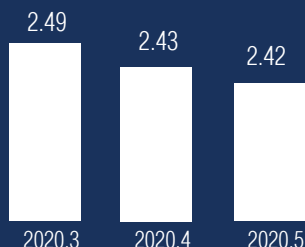
2020 оны 5 дугаар сарын 29-ны өдрийн байдлаар

Эх сурвалж: www.bloomberg.com

МОНГОЛ УЛСЫН ХӨРӨНГИЙН ЗАХ ЗЭЭЛ

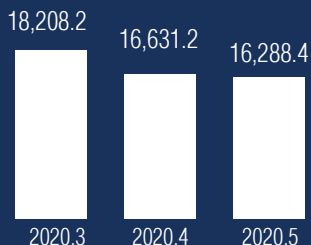
Зах зээлийн үнэлгээ

/их наяд төгрөг/



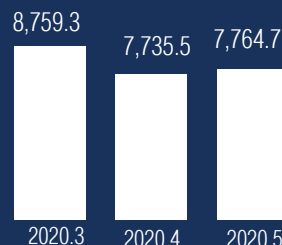
Дунджаар 2.42 их наяд төгрөг хүрсэн.

ТОП-20 индекс



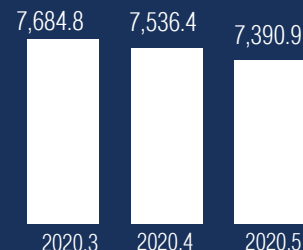
16,288.39 буюу өмнөх сарын дунджаас 342.77 индексээр буурсан.

MSE A индекс



7,764.73 буюу өмнөх сарын дунджаас 29.26 индексээр нэмэгдсэн.

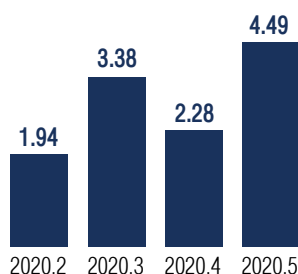
MSE Б индекс



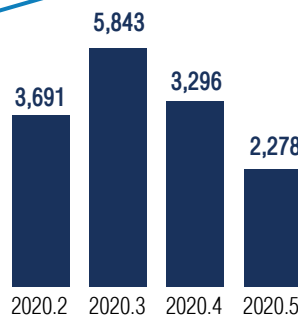
7,390.89 буюу өмнөх сарын дунджаас 145.47 индексээр буурсан.

Эх сурвалж: Монголын хөрөнгийн бирж, www.mse.mn

Хувьцааны арилжааны үнийн дүн /тэрбум төгрөг/



Нийт хийгдсэн хэлцлийн тоо



БАРАА, ТҮҮХИЙ ЭДИЙН ЗАХ ЗЭЭЛ

Биелсэн хэлцэл

95

Богцын нийт хэмжээ

52,764

Богцын нийт үнийн дүн

32.1

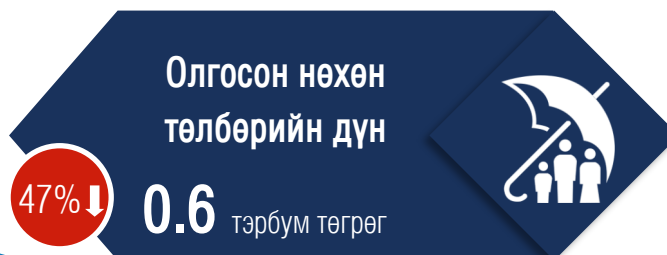
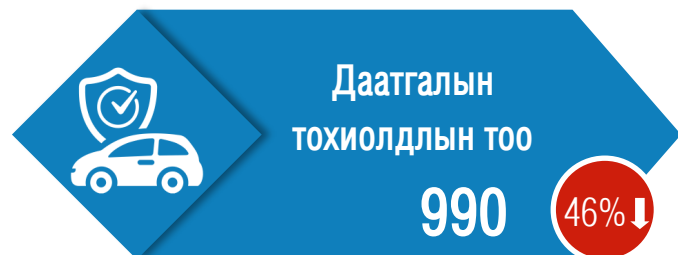
тэрбум төгрөг

Нэгж богцын дундаж үнэ

615,684

Эх сурвалж: Хөдөө аж ахуйн бирж, www.mse.mn

ДААТГАЛЫН ЗАХ ЗЭЭЛ



Эх сурвалж: Албан журмын даатгагчдын холбоо

ЗЭЭЛИЙН БАТЛАН ДААЛТЫН САН



Зээл 1.6 тэрбум ₮

Батлан даалт 0.95 тэрбум ₮



Зээл 0.75 тэрбум ₮

Батлан даалт 0.45 тэрбум ₮

Зээл 0.84 тэрбум ₮

Батлан даалт 0.5 тэрбум ₮

47%

Батлан даалтын дүнд эзлэх хувь

53%

Эх сурвалж: Зээлийн батлан даалтын сан

2020
05

МАКРО ЭДИЙН ЗАСГИЙН ҮЗҮҮЛЭЛТҮҮД



Банкны нийт нөөц

Их наяд төгрөг	4.1 2020.05	5.7 2020.04
-------------------	-----------------------	-----------------------

Хэрэглээний
үнийн индексийн
өөрчлөлт

-0.6
2020.05

Төгрөгийн
ам.доллартай
харьцах ханш

2,797.25₮
2020.05

Гадаад худалдааны тэнцэл

13.9 сая \$ 2020.05	-212.7 сая \$ 2020.04
-------------------------------	---------------------------------

Төсвийн тэнцвэржүүлсэн тэнцэл

-1,578,834.2 сая \$ 2020.05	-643.487 сая \$ 2020.04
--	--------------------------------------

ААН, иргэдэд олгосон зээлийн өрийн үлдэгдэл

Их наяд төгрөг	17.19 2020.05	17.17 2020.04
-------------------	-------------------------	-------------------------