

САНХҮҮГИЙН ЗАХ ЗЭЭЛИЙН САРЫН ТОЙМ



2020 оны 4-р сар

Зах зээлийн, судалгаа хөгжлийн газар

Хөрөнгийн
зах зээл

ТОП-20 индекс
16,903.7

Нөөц сан
157.9 тэрбум
төгрөг

Нийт хөрөнгө
350.0 тэрбум
төгрөг

Даатгал

Зах зээлийн үнэлгээ
2,489.0 тэрбум
төгрөг

MSE A **7,914.1**
MSE B **7,660.2**

Нийт нөхөн төлбөр
15.6 тэрбум
төгрөг

Даатгалын болон
давхар даатгалын нийт
хураамж
41.5 тэрбум төгрөг

ББСБ

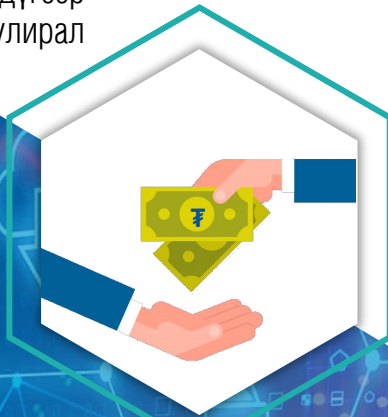
Нийт хөрөнгө
1.8
их наяд төгрөг

Нийт зээл
1.3 их наяд төгрөг

Нийт хөрөнгө
229.5
тэрбум төгрөг

ХЗХ

2020 оны 1 дүгээр
улирал



Нийт зээлдэгч
419.9 мянга

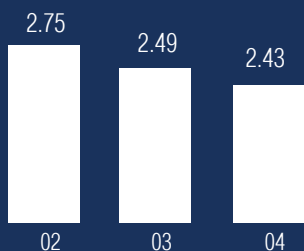
Нийт хадгаламж
159.0 тэрбум
төгрөг

Зээлийн жигнэсэн
дундаж хүү
3.0 %

Нийт зээл
172.9
тэрбум төгрөг

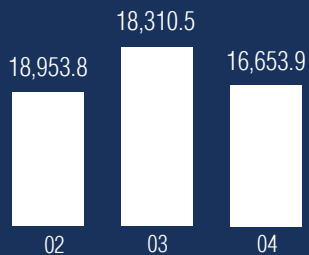
ХӨРӨНГИЙН ЗАХ ЗЭЭЛ

ЗЗҮ /их наяд төгрөг/



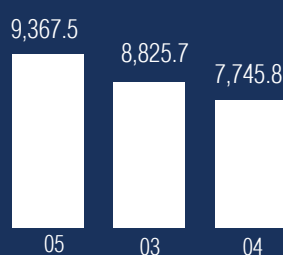
Зах зээлийн үнэлгээ 2020 оны 4 дугээр сард дунджаар 2.43 их наяд төгрөгт хүрсэн байна.

ТОП-20 индекс



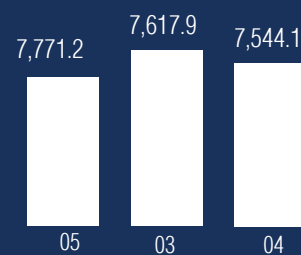
ТОП-20 индекс 2020 оны 4 дугээр сард дунджаар 16,653.9 хүрч өмнөх сараас 1656.6 индексээр буурсан байна.

MSE A индекс



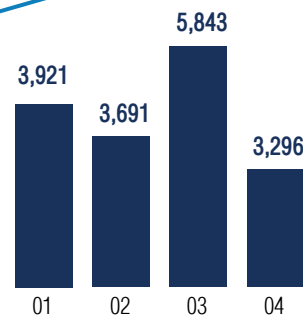
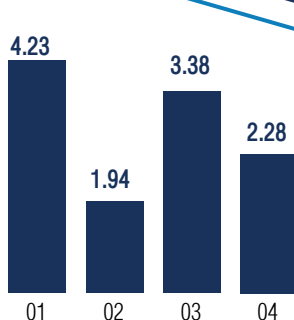
MSE A индекс 2020 оны 4 дугээр сард дунджаар 7,745.8 хүрч өмнөх сараас 1079.9 индексээр буурсан байна.

MSE Б индекс



MSE Б индекс 2020 оны 4 дугээр сард дунджаар 7,544.1 хүрч өмнөх сараас 73.8 индексээр буурсан байна.

Хувьцааны арилжааны үнийн дүн /тэрбум төгрөг/



Нийт хийгдсэн хэлцлийн тоо

БАРАА, ТҮҮХИЙ ЭДИЙН ЗАХ ЗЭЭЛ /4-р сар/

Арилжагдсан хэмжээ

19,105 Богц

Жигнэсэн дундаж үнэ

Ямааны завод ноос 20,773₮

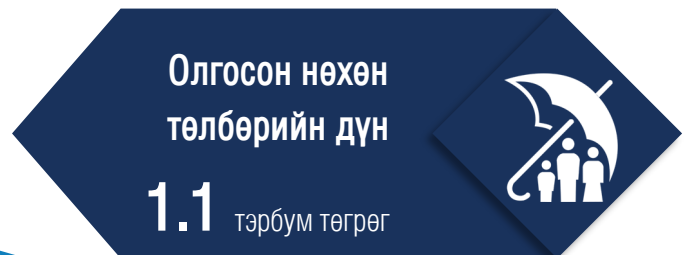
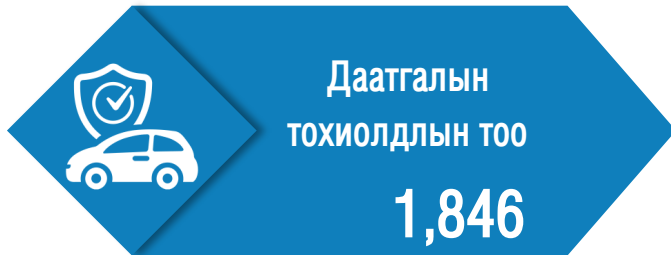
Завод ноос 1,200₮

Тэмээний ноос 8,600₮

Хонины ноос 1,710₮

ДААТГАЛЫН ЗАХ ЗЭЭЛ

2020 оны 04 сар

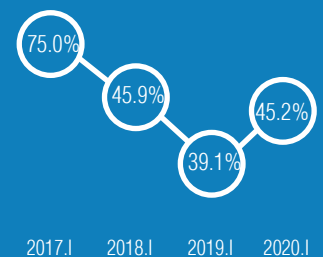


ЗЭЭЛИЙН БАТЛАН ДААЛТЫН САН

Зээлийн батлан даалт



Батлан даалттай зээлд олгохоор шийдвэрлэсэн ЗБД-ын эзлэх хувь



2020 оны 1 дүгээр улиралд батлан даалт гаргуулах нийт 31 хүсэлт ирснээс 14 хүсэлт нь зөвшөөрөгдсөн байна. Ирүүлсэн хүсэлтийн тоо нь өмнөх оны мөн үеэс 1.5 дахин бага байна.

2020.05.28

Americas

S&P 500 /^GSPC/
3,036.13
+44.36 (+1.48%)

Dow Jones indus.AVG
25,548.27
+553.16 (+2.21%)

Nasdaq composite index
9,412.36
+72.14 (+0.77%)

NYSE composite index
11,837.53
+234.53 /+0.82%/

Asia Pacific

Topix index /tokyo/
1,577.34
+27.87 (+1.80%)

Nikkei 225 /^N225/
21,916.31
+497.08 (+2.32%)

Hang seng index
23,117.59
-183.77 (+0.79%)

S&P/ASX 200 index
5,851.10
+76.09 /+1.32%/

Europe, Middle East & Africa

Euro stoxxs 50 Pr
3,071.93
+20.85 (+0.68%)

FTSE 100 index
6,203.29
+59.04 (+0.96%)

DAX index
11,746.63
+88.94 (+0.76%)

CAC 40 index
4,726.31
+37.57 /+0.80%/



Зэс /Comex/
238.6
+0.4 (+0.17%)

Мөнгө спот
17.29
+0.03 (+0.15%)

Алт спот
1712.33
+2.86 (+0.17%)

Нефть /WTI
31.93
-0.88 (-2.68%)

ОЛОН
УЛСЫН
ЗАХ ЗЭЭЛ

ТАВААР

МАКРО ЭДИЙН ЗАСГИЙН ҮЗҮҮЛЭЛТҮҮД

өмнөх оны мөн үетэй харьцуулахад

ДНБ -10.7% 5.1%

2020.I

2019.IV

Инфляци

5.2%

2019

**Төгрөгийн
ам.доллартай
харьцах ханш**

2,788.91₮

2020.04 сар

Гадаад худалдааны тэнцэл

-212.7 сая \$ -125.8 сая \$

2020.04 сар

2020.03 сар

Төсвийн тэнцвэржүүлсэн тэнцэл

-643.487 -275.990

сая \$

сая \$

2020.04 сар

2020.03 сар

Ажилгүйдлийн

ТВШИН

8.1 %

2019.IV

