



**САНХҮҮГИЙН
ЗОХИЦУУЛАХ ХОРОО**
FINANCIAL REGULATORY COMMISSION
OF MONGOLIA

**ДААТГАЛЫН САЛБАРЫН 2018 ОНЫ 1 ДҮГЭЭР УЛИРЛЫН
ҮЙЛ АЖИЛЛАГААНЫ НЭГДСЭН ТАНИЛЦУУЛГА**

УЛААНБААТАР ХОТ

Агуулга

1.ДААТГАЛЫН САЛБАРЫН ҮЗҮҮЛЭЛТ.....	2
1.1.ЕРӨНХИЙ МЭДЭЭЛЭЛ	2
1.2.ДААТГАГЧИЙН ХӨРӨНГӨ	3
1.3.ДААТГАГЧИЙН ӨР ТӨЛБӨР БА ЭЗЭМШИГЧДИЙН ӨМЧ	4
1.4.ДААТГАЛЫН ХУРААМЖ.....	5
1.5.ДААТГАЛЫН НӨХӨН ТӨЛБӨР.....	7
1.6.ДААТГАГЧИЙН АШИГТ АЖИЛЛАГАА.....	8
2.АЛБАН ЖУРМЫН ДААТГАЛ.....	8
3.ДААТГАЛЫН МЭРГЭЖЛИЙН ОРОЛЦОГЧ.....	9
3.1.ДААТГАЛЫН ЗУУЧЛАГЧ.....	9
3.2.ДААТГАЛЫН ХОХИРОЛ ҮНЭЛЭГЧ.....	10

1.ДААТГАЛЫН САЛБАРЫН ҮЗҮҮЛЭЛТ

1.1.ЕРӨНХИЙ МЭДЭЭЛЭЛ

2018 оны 1 дүгээр улирлын байдлаар ердийн даатгалын 15, урт хугацааны даатгалын 1, давхар даатгалын 1, даатгалын зуучлагч 43, даатгалын хохирол үнэлэгч 28 компани даатгалын зах зээлд үйл ажиллагаа явуулж байна. Салбарын оролцогчдын тоон дэлгэрэнгүй мэдээллийг хүснэгт 1, 2-т харуулав.

Хүснэгт-1

Даатгалын зах зээл дээрх тусгай зөвшөөрөл, эрх эзэмшигчдийн тоо

№		2014	2015	2016	2017	2018-I
1	Ердийн даатгалын компани	16	15	15	15	15
2	Урт хугацааны даатгалын компани	1	1	1	1	1
3	Давхар даатгалын компани		1	1	1	1
4	Даатгалын төлөөлөгч	3260	3340	3091	2893	2573
5	Даатгалын зуучлагч	30	37	40	42	43
6	Даатгалын хохирол үнэлэгч	20	27	31	29	28
7	Актуарч	15	15	15	21	22
8	Даатгалын үйл ажиллагаанд аудит хийх эрх бүхий аудитын компани			42	42	42
9	Аудитор			126	130	130
	БҮГД	3342	3436	3362	3174	2855

Хүснэгт-2

Даатгалын компани, даатгалын мэргэжлийн оролцогч компаниудын салбарын тоо

№		2014	2015	2016	2017	2018-I
1	Даатгалын компанийн салбар, төлөөлөгчийн газар	254	258	252	251	251
2	Даатгалын зуучлагч компанийн салбар	135	171	208	209	224
3	Даатгалын хохирол үнэлэгч компанийн салбар, төлөөлөгчийн газар	42	52	52	53	57
	БҮГД	431	481	513	512	532

2018 оны 1 дүгээр улиралд: “Мега марз” ХХК-ийн даатгалын хохирол үнэлэгчийн үйл ажиллагаа эрхлэх тусгай зөвшөөрлийг 2018 оны 01 дүгээр сарын 10-ны өдрийн 10 тоот тогтоолоор хүчингүй болгосон.

1.2.ДААТГАГЧИЙН ХӨРӨНГӨ

Тайлант хугацаанд даатгалын компаниудын нийт хөрөнгийн хэмжээ 258.3 тэрбум төгрөгт хүрсэн нь өмнөх оны мөн үетэй харьцуулахад 33.6 тэрбум төгрөгөөр буюу 14.9 хувиар өссөн байна.

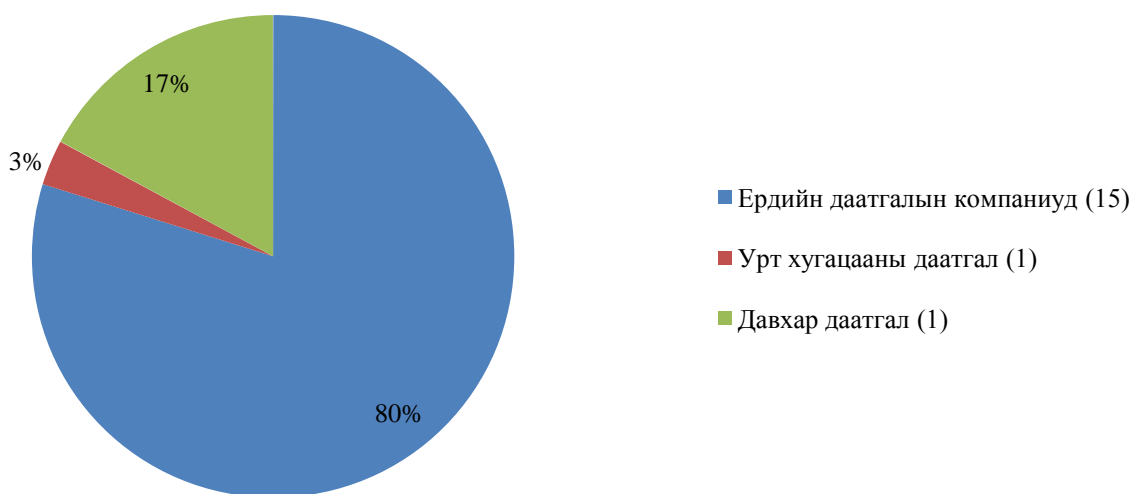
Дүрслэл-1



Даатгалын компаниудын нийт хөрөнгийн салбарын хэмжээнд эзлэх хувийг авч үзвэл ердийн даатгалын компаниудын хөрөнгө 80 хувь, давхар даатгалын компанийн хөрөнгө 17 хувь, урт хугацааны даатгалын компанийн хөрөнгө 3 хувийг тус тус эзэлж байна. Ердийн, урт хугацааны болон давхар даатгалын компаниудын хөрөнгө, салбарын нийт хөрөнгөд эзлэх хувийг дараах дүрслэл болон хүснэгтээр дэлгэрэнгүй харуулав.

Дүрслэл-2

Салбарын хэмжээнд нийт хөрөнгөд эзлэх хувь



Даатгалын компаниудын нийт хөрөнгө

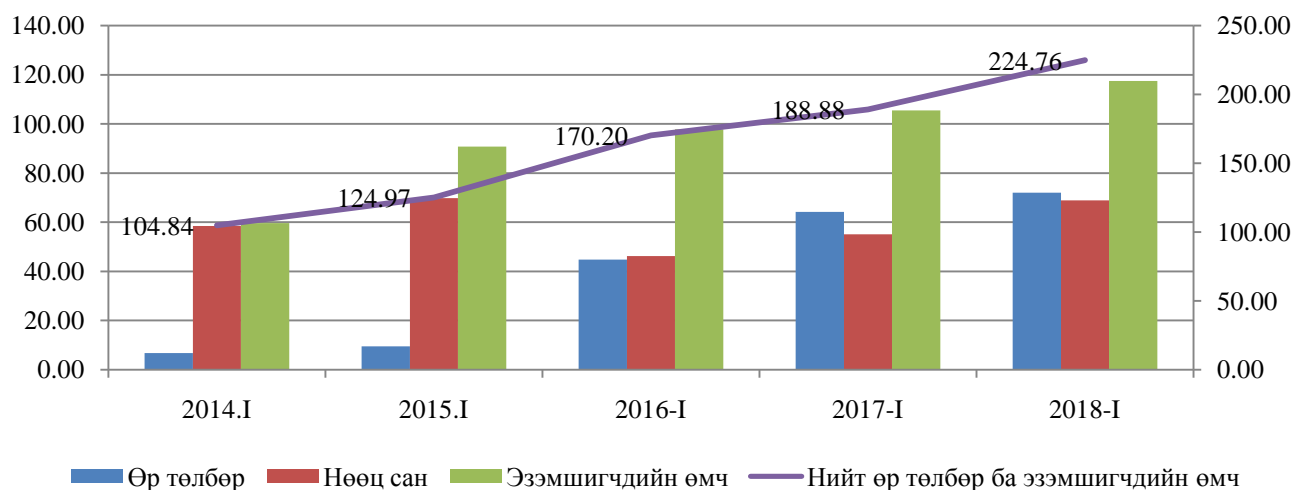
№	Даатгалын компани	НИЙТ ХӨРӨНГИЙН ДҮН		Өсөлт/бууралт
		2017.03.31	2018.03.31	
1	Ард даатгал	9,033,154,282.36	13,962,727,467.92	54.6%
2	Бодь даатгал	24,669,102,734.91	17,049,990,447.22	-30.9%
3	Ган зам даатгал	6,519,653,264.56	7,269,263,853.15	11.5%
4	Гэр даатгал	5,829,757,031.26	6,748,459,083.07	15.8%
5	Мандал женерал даатгал	17,016,849,325.44	25,669,580,833.28	50.8%
6	Миг даатгал	11,357,073,753.38	19,536,751,381.97	72.0%
7	Монгол даатгал	32,008,851,829.49	33,324,090,727.12	4.1%
8	Монре даатгал	6,598,993,304.10	6,653,523,919.40	0.8%
9	Мөнх даатгал	4,324,258,076.00	5,770,106,310.00	33.4%
10	Номин даатгал	7,696,899,016.04	11,787,239,348.01	53.1%
11	Нэйшнл лайф даатгал	10,360,133,780.85	7,854,219,244.23	-24.2%
12	Практикал даатгал	11,182,651,128.56	13,063,690,248.51	16.8%
13	Соёмбо даатгал	9,950,486,707.33	10,097,436,526.45	1.5%
14	Тэнгэр даатгал	18,136,661,907.87	19,663,172,750.53	8.4%
15	Улаанбаатар хотын даатгал	5,602,216,151.87	6,242,271,714.11	11.4%
16	Хаан даатгал	8,240,483,175.82	9,374,720,613.47	13.8%
17	Хөдөө аж ахуйн давхар даатгал	36,235,984,983.85	44,247,057,938.13	22.1%
	Нийт дүн	224,763,210,453.69	258,314,302,406.57	14.9%

1.3.ДААТГАГЧИЙН ӨР ТӨЛБӨР БА ЭЗЭМШИГЧДИЙН ӨМЧ

Даатгалын компаниудын өр төлбөр ба эзэмшигчдийн өмчийг өмнөх оны мөн үетэй харьцуулахад нөөц сан 13.8 тэрбум төгрөгөөр, өр төлбөр 7.7 тэрбум төгрөгөөр, эзэмшигчдийн өмч 7.1 тэрбум төгрөгөөр тус тус өссөн байна. Сүүлийн 5 жилийн даатгалын компаниудын өр төлбөр ба эзэмшигчдийн өмчийн дүнг дараах дүрслэлээр харуулав.

Дүрслэл-3

Даатгалын компаниудын нийт өр төлбөр ба эзэмшигчдийн өмч
/тэрбум төгрөг/



Даатгалын компаниудын өр төлбөр ба эзэмшигчдийн өмч, нөөц сан /төгрөгөөр/

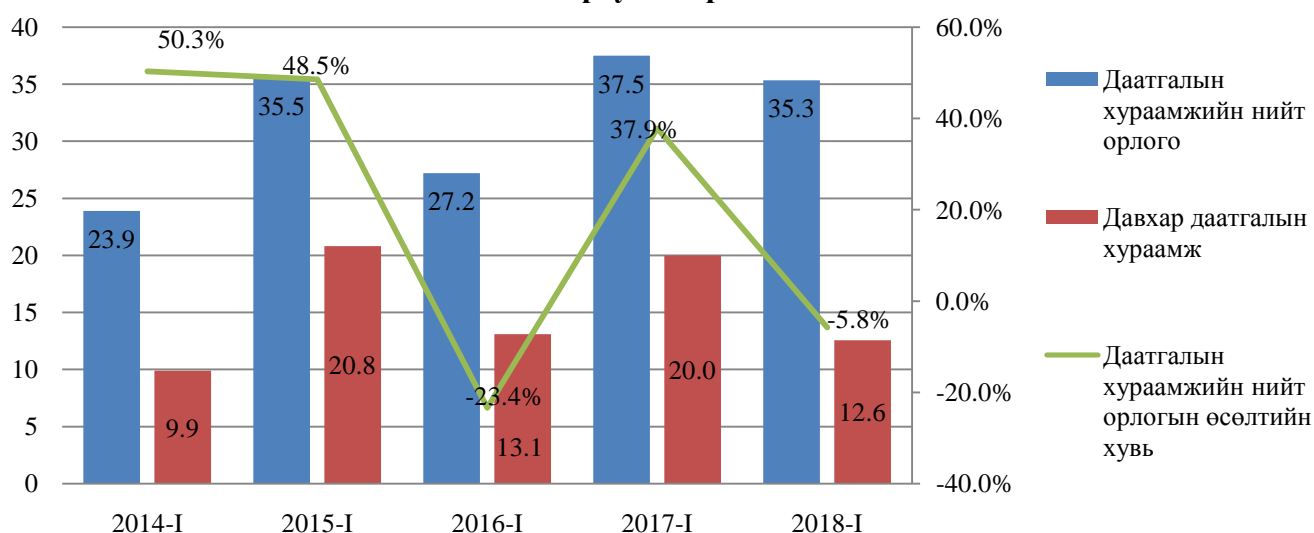
№	Даатгалын компани	Өр төлбөр	Эздийн өмч	Нөөц сан	Өр төлбөр ба эздийн өмчийн дүн
1	Ард даатгал	8,611,425,270.60	5,351,302,197.32	1,849,114,588.05	13,962,727,467.92
2	Бодь даатгал	11,467,133,902.56	5,582,856,544.66	3,734,829,218.28	17,049,990,447.22
3	Ган зам даатгал	1,434,558,287.63	5,834,705,565.52	773,205,555.51	7,269,263,853.15
4	Гэр даатгал	2,795,321,258.02	3,953,137,825.05	897,175,908.69	6,748,459,083.07
5	Мандал даатгал	18,857,827,664.68	6,811,753,168.60	3,146,786,005.38	25,669,580,833.28
6	Миг даатгал	14,990,534,721.74	4,546,216,660.23	9,060,464,383.69	19,536,751,381.97
7	Монгол даатгал	21,320,694,866.93	12,003,395,860.19	9,555,530,065.51	33,324,090,727.12
8	Монре даатгал	2,680,734,341.61	3,972,789,577.79	968,831,446.39	6,653,523,919.40
9	Мөнх даатгал	1,156,694,945.00	4,613,411,365.00	329,113,228.00	5,770,106,310.00
10	Номин даатгал	6,862,083,321.07	4,925,156,026.94	4,672,235,857.69	11,787,239,348.01
11	Нэйшнл лайф даатгал	1,630,220,075.24	6,223,999,168.99	1,613,805,098.79	7,854,219,244.23
12	Практикал даатгал	7,080,965,742.84	5,982,724,505.67	3,311,322,126.63	13,063,690,248.51
13	Соёмбо даатгал	4,834,457,068.20	5,262,979,458.25	2,388,411,086.39	10,097,436,526.45
14	Тэнгэр даатгал	11,614,228,029.90	8,048,944,720.63	4,491,651,862.41	19,663,172,750.53
15	Улаанбаатар хотын даатгал	1,645,288,365.47	4,596,983,348.64	1,087,452,385.00	6,242,271,714.11
16	Хаан даатгал	3,865,277,643.82	5,509,442,969.65	1,199,053,272.09	9,374,720,613.47
17	Хөдөө аж ахуйн давхар даатгал	19,975,971,770.62	24,271,086,167.51	19,758,123,363.16	44,247,057,938.13
	Дүн	140,823,417,275.93	117,490,885,130.64	68,837,105,451.66	258,314,302,406.57

1.4.ДААТГАЛЫН ХУРААМЖ

Даатгалын компаниуд 2018 оны 1дүгээр улирлын байдлаар нийт 278337 иргэн, албан байгууллагатай даатгалын гэрээ байгуулж, 35.3 тэрбум төгрөгийн нийт хураамжийн орлого төвлөрүүлсний 98.9 хувь буюу 34.9 тэрбум төгрөгийг ердийн даатгалын компаниуд, 1.1 хувь буюу 0.4тэрбумтөгрөгийг урт хугацааны даатгалын компани төвлөрүүлсэн байна. Тайлант улирлын даатгалын нийт хураамжийн орлогыгөмнөх оны мөн үетэй харьцуулахад 29.8 тэрбум төгрөгөөр нэмэгдсэн бөгөөд сүүлийн 5 жилийн дундаж өсөлт 13.2хувь өсөлттэй байна.

Дүрслэл-4

Даатгалын нийт хураамжийн орлого, давхар даатгалын хураамжийн /тэрбум төгрөг/



Даатгалын компаниудын төвлөрүүлсэн даатгалын хураамж /төгрөгөөр/

№	Даатгалын компани	Даатгалын хураамжийн нийт орлого	Даатгалын хураамжийн буцаалт	Давхар даатгалын хураамжийн зардал	Даатгалын хураамжийн цэвэр орлого
1	Ард даатгал	3,170,168,526.31	35,612,988.22	701,947,383.61	2,432,608,154.48
2	Бодь даатгал	4,302,422,658.63	83,019,954.05	1,967,021,898.12	2,252,380,806.46
3	Ган зам даатгал	32,617,584.00	108,387.00	.00	32,509,197.00
4	Гэр даатгал	436,831,193.43	11,179,891.20	342,671,680.56	82,979,621.67
5	Мандал женерал даатгал	9,360,629,024.98	169,157,410.45	6,243,240,882.15	2,948,230,732.38
6	Миг даатгал	2,805,352,670.59	138,644,671.33	.00	2,666,707,999.26
7	Монгол даатгал	4,976,565,441.95	95,393,155.11	1,396,936,816.10	3,484,235,470.74
8	Монре даатгал	1,139,257,956.19	43,762,970.43	127,585,520.12	967,909,465.64
9	Мөнх даатгал	400,919,226.00	.00	.00	400,919,226.00
10	Номин даатгал	1,283,312,312.34	53,110,964.90	72,039,937.62	1,158,161,409.82
11	Нэйшнл лайф даатгал	380,207,602.37	72,000.00	5,601,436.00	374,534,166.37
12	Практикал даатгал	1,771,104,403.68	88,660,461.83	116,157,977.20	1,566,285,964.65
13	Соёмбо даатгал	830,179,434.45	18,083,868.97	276,969,989.50	535,125,575.98
14	Тэнгэр даатгал	2,423,223,253.52	159,255,061.12	1,284,582,504.31	979,385,688.09
15	Улаанбаатар хотын даатгал	154,823,715.28	172,500.00	.00	154,651,215.28
16	Хаан даатгал	1,865,034,306.73	43,435,958.97	22,792,593.60	1,798,805,754.16
	Нийт	35,332,649,310.45	939,670,243.58	12,557,548,618.89	21,835,430,447.98

Тайлант хугацааны даатгалын хураамжийн нийт орлогын 80.4 хувь нь даатгалын 5 хэлбэрийн хураамжийн орлогоос бүрдэж байгаагийн 19.4 хувийг барилга угсралтын даатгал, 18.0 хувийг ЖХАЖД, 16.7 хөрөнгийн даатгал, 15.4 хувийг авто тээврийн хэрэгслийн даатгал, 10.9 хувийг гэнэтийн ослын даатгалын хураамж тус тус эзэлж байна.

Даатгалын хураамжийн нийт орлого /хэлбэрээр/

№	Даатгалын хэлбэр	Даатгалын хураамжийн нийт орлого		Өсөлт/ Бууралт
		2017.03.31	2018.03.31	
1	Гэнэтийн осол, эмчилгээний даатгал	2,595,271,132.79	3,862,225,857.51	48.82%
2	Хөрөнгийн даатгал	13,610,579,406.60	5,894,984,450.55	-56.69%
3	Авто тээврийн хэрэгслийн даатгал	3,598,961,414.83	5,443,219,725.94	51.24%
4	Ачааны даатгал	237,711,654.74	299,431,484.16	25.96%
5	Барилга угсралтын даатгал	69,258,770.71	6,853,748,939.93	9795.86%
7	Мал амьтдын даатгал	47,882,980.00	67,897,188.00	41.80%
8	Агаарын хөлгийн даатгал	1,010,794,566.05	215,187,644.67	-78.71%
9	Авто тээврийн хэрэгслийн жолоочийн хариуцлагын даатгал	73,395,353.76	73,028,691.73	-0.50%
10	Хариуцлагын даатгал	3,290,954,824.95	3,446,661,104.57	4.73%
11	Санхүүгийн даатгал	546,287,189.53	750,234,607.82	37.33%
12	Зээлийн даатгал	291,638,347.28	501,213,126.88	71.86%
13	Итгэлцлийн даатгал	218,896,693.48	222,363,495.90	1.58%
16	Агаарын хөлгийг өмчлөх, эзэмших, ашиглахтай	4,842,114,600.05	952,455,424.78	-80.33%

	холбоотой хариуцлагын даатгал			
17	Жолоочийн хариуцлагын даатгал	6,177,019,398.98	6,369,789,965.64	3.12%
18	Хугацаат амьдралын даатгал	63,583,752.06	42,509,611.63	-33.14%
20	Хуримтлалын даатгал	37,119,725.00	59,821,732.74	61.16%
21	Тэтгэврийн даатгал	27,976,219.00	12,387,795.00	-55.72%
22	Эрүүл мэндийн даатгал	267,763,178.24	265,488,463.00	-0.85%
	Нийт дүн	37,007,209,208.05	35,332,649,310.5	-4.52%

Дүрслэл-5



1.5.ДААТГАЛЫН НӨХӨН ТӨЛБӨР

Даатгалын тохиолдлын улмаас 2018 оны 1 дүгээр улирлын байдлаар нийт 17616 даатгуулагчдад 11.5 тэрбум төгрөгийн нөхөн төлбөр олгожээ. Нийт салбарын хэмжээнд нөхөн төлбөрийн хэмжээг өмнөх оны мөн үетэй харьцуулахад 31.0 хувиар өссөн үзүүлэлттэй байна.

Хүснэгт-7

№	Даатгалын компани	Нийт нөхөн төлбөрийн зардал		Өсөлт/ бууралт (хувиар)
		2017.03.31	2018.03.31	
1	Ард даатгал	584,042,398.00	754,887,261.00	29.3%
2	Бодь даатгал	835,149,610.00	1,362,728,164.00	63.2%
3	Ган зам даатгал	21,978,873.00	12,309,125.00	-44.0%
4	Гэр даатгал	64,399,653.00	150,307,351.00	133.4%
5	Мандал женерал даатгал	1,167,804,190.81	1,084,896,633.84	-7.1%
6	Миг даатгал	1,293,406,726.08	1,817,139,639.86	40.5%
7	Монгол даатгал	1,716,213,285.61	1,949,409,318.15	13.6%
8	Монре даатгал	539,918,271.92	813,737,619.18	50.7%
9	Мөнх даатгал	11,211,100.00	19,983,347.00	78.2%
10	Номин даатгал	357,243,352.04	585,636,220.20	63.9%
11	Нэйшнл лайф даатгал	176,821,944.13	203,869,966.10	15.3%
12	Практикал даатгал	855,358,289.19	1,026,257,030.35	20.0%
13	Соёмбо даатгал	408,371,952.74	395,793,743.70	-3.1%
14	Тэнгэр даатгал	470,045,822.00	804,774,577.00	71.2%
15	Улаанбаатар хотын даатгал	19,254,990.00	42,863,300.00	122.6%
16	Хаан даатгал	291,640,404.00	518,600,488.00	77.8%
	Нийт	8,812,860,862.52	11,543,193,784.38	31.0%

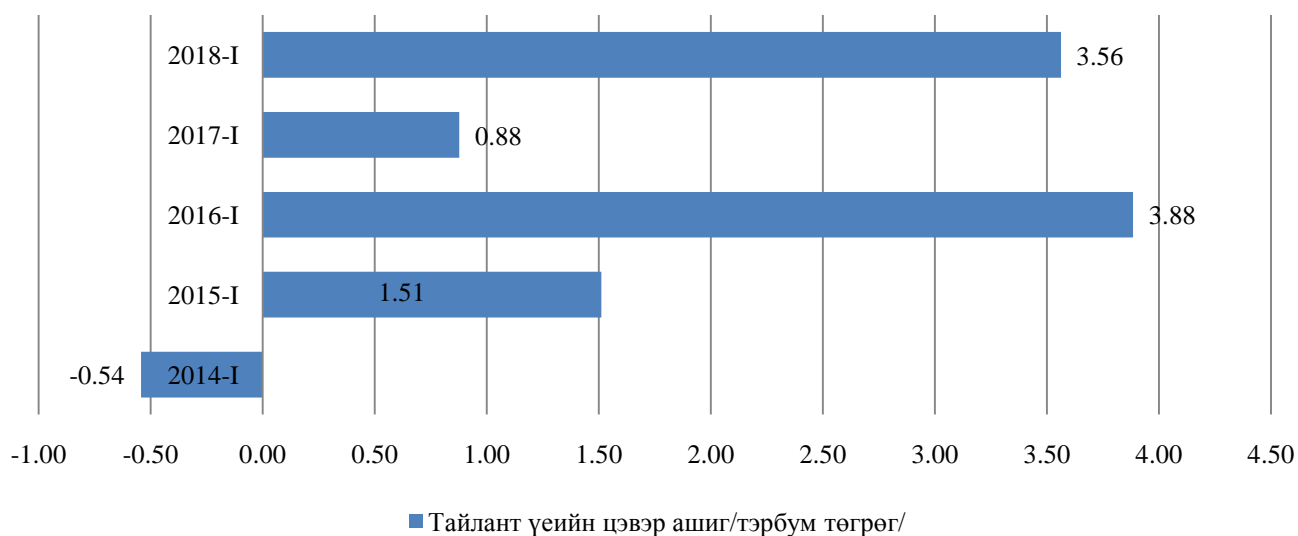
Даатгалын компаниудын даатгалын нөхөн төлбөрийг даатгалын хэлбэрээр нь авч үзвэл жолоочийн хариуцлагын албан журмын даатгалаар 8715 даатгуулагчид нийт 5.3 тэрбум төгрөгийн, авто тээврийн хэрэгслийн даатгалаар 4022 даатгуулагчид 2.7 тэрбум төгрөгийн нөхөн төлбөрийг тус тус олгосон нь хамгийн өндөр дүнтэй нөхөн төлбөр олгосон даатгалын хэлбэр байна.

1.6. ДААТГАГЧИЙН АШИГТ АЖИЛЛАГАА

Даатгалын компаниудын цэвэр ашиг 2018 оны 1 дүгээр улиралд 3.6 тэрбум төгрөг болж өмнөх оны мөн үеэс 2.7 тэрбум төгрөгөөр өссөн байна.

Дүрслэл-7

Тайлант үеийн цэвэр ашиг/тэрбум төгрөг/



2. АЛБАН ЖУРМЫН ДААТГАЛ

2018 оны 1 дүгээр улирлын байдлаар ердийн даатгалын 15 компани жолоочийн хариуцлагын албан журмын даатгал /цаашид “жолоочийн хариуцлагын даатгал” гэх/-ын үйл ажиллагаа эрхэлж 6.3 тэрбум төгрөгийн нийт хураамжийн орлого төвлөрүүлж, 8715 даатгуулагчид 5.3 тэрбум төгрөгийн нөхөн төлбөр олгосон байна.

Хүснэгт-9

№	Даатгалын компани	Даатгалын хураамжийн нийт орлого	Нийт нөхөн төлбөрийн зардал
1	Ард даатгал	335,764,370.12	282,442,025.00
2	Бодь даатгал	787,446,788.99	634,996,609.00
3	Ган зам даатгал	5,938,204.00	4,915,000.00
4	Гэр даатгал	72,556,942.00	124,943,223.00
5	Мандал даатгал	137,888,934.00	227,955,458.00
6	Миг даатгал	1,083,769,025.95	959,765,329.01
7	Монгол даатгал	1,076,860,795.05	948,246,774.02
8	Монре даатгал	600,655,419.56	542,343,461.48
9	Мөнх даатгал	145,429,772.00	12,052,347.00
10	Номин даатгал	438,325,594.00	327,385,500.00
11	Практикал даатгал	458,971,652.49	367,320,176.00
12	Соёмбо даатгал	334,931,002.00	192,584,017.00

13	Тэнгэр даатгал	422,239,524.48	333,722,849.00
14	Улаанбаатар хотын даатгал	3,129,187.00	165,000.00
15	Хаан даатгал	465,882,754.00	341,761,469.00
	Нийт	6,369,789,965.64	5,300,599,237.51

3.ДААТГАЛЫН МЭРГЭЖЛИЙН ОРОЛЦОГЧ

3.1.ДААТГАЛЫН ЗУУЧЛАГЧ

2018 оны 1 дүгээр улиралд даатгалын зуучлалын 41 компаниас 34 компани тайлангаа Фина санхүүгийн системд ирүүлсэн байна. Тайлант хугацаанд 26 даатгалын зуучлагч компани, 8 банк даатгалын зуучлалын үйл ажиллагаа явуулж ердийн даатгалын 12, урт хугацааны даатгалын 2хэлбэрийн даатгал зуучилж, 1.7 тэрбум төгрөгийн даатгалын зуучлалын шимтгэлийн орлого төвлөрүүлсэн байна.

Хүснэгт-10
/төгрөгөөр/

№	Даатгалын зуучлагч	Зуучилсан даатгалын хураамжийн орлого	Даатгалын зуучлалын шимтгэлийн орлого
1	Асимон брокерс	481,491,280.29	63,208,726.46
2	АМЕ	618,949,169.38	31,659,099.00
3	Ай Ай Би	4,388,010.00	815,701.50
4	Ар Эм Ай Би	.00	.00
5	Ариг банк	22,368,354.97	4,534,297.97
6	Арм интернэшнл	.00	.00
7	Ачит ундарга	40,134,490.23	7,665,744.24
8	Бест солюшн	212,951,802.73	31,870,635.05
9	Ваясьню Солюшн	554,956,066.00	175,064,515.04
10	Голомт банк	1,346,943,078.00	194,332,026.00
11	Дэвжих дэлгэрэх холдинг	164,877,301.00	30,953,294.00
12	Ивээлт-Очир	.00	.00
13	Капитал банк	14,772,690.54	3,089,200.31
14	Ковер хилл	148,072,022.00	14,555,789.00
15	Лояалти солюшн	425,387,466.82	38,149,096.00
16	Мастер шийдэл	18,933,122.00	3,904,516.00
17	Монгол бичээч зууч	73,103,419.00	15,072,139.80
18	Монголиан интернэшнл брокерс	53,919,531.00	1,245,801.00
19	Монголиан иншуранс Брокерейж	1,696,842.00	406,864.40
20	Нэйшнл эженси	108,980,302.00	17,102,905.00
21	Ренессанс групп	6,988,065.00	1,633,764.75
22	Си эн эн икс	416,138,816.00	64,426,453.85
23	Смарт брокерс	340,905,815.00	96,423,831.88
24	Сүрэг хараацай	497,363,251.00	104,046,981.00
25	Тод капитал	170,044,722.00	33,213,016.47
26	Төрийн банк	428,698,922.57	101,785,940.03
27	Тус брокерс	.00	.00
28	Тэгш брокерс	24,470,456.00	7,415,290.00
29	Улаанбаатар хотын банк	46,171,714.72	6,925,746.32
30	Үндэсний хөрөнгө оруулалтын банк	470,569,171.25	98,461,852.07
31	Хаан банк	991,181,180.29	195,830,616.03
32	ХасБанк	503,772,628.10	71,855,809.66
33	Худалдаа хөгжлийн банк	877,742,252.71	146,115,571.60
34	Хүннү снэл	#N/A	#N/A
35	Цагаан гэрэлт	28,122,527.00	6,214,579.00
36	Эй Эс Ай Би	#N/A	#N/A
37	Эл Би брокерэж	211,834,718.00	46,932,018.26
38	Эм жи ай би	#N/A	#N/A
39	Эрсдэлийн шийдэл	155,139,083.00	41,862,320.00

40	Эс ай би эс	144,540.00	43,362.00
41	Эс Ти Ди	234,407,617.41	38,815,228.00
	Нийт	9,699,896,904.01	1,696,471,078.18

3.2.ДААТГАЛЫН ХОХИРОЛ ҮНЭЛЭГЧ

Даатгалын хохирол үнэлэгч 31 компаниас 2018 оны 1 дүгээр улиралд 18 компани үйл ажиллагаа явуулж тайлант хугацаанд нийт 5.2 тэрбум төгрөгийн даатгалын хохирлын үнэлгээ бүхий 7022 удаагийн даатгалын хохирлын үнэлгээ хийж, 242.1 сая төгрөгийн даатгалын хохирол үнэлгээний орлого төвлөрүүлжээ.

Хүснэгт-11/төгрөгөөр/

	Даатгалын хохирол үнэлэгч	Даатгалын хохирлын нийт үнэлгээ	Даатгалын хохирол үнэлгээний орлого	Даатгалын хохирлыг үнэлсэн тоо
1	Аа аперейзал	.00	.00	.00
2	Арвижих эстимэйт	32,859,000.00	2,039,091.00	73.00
3	Арга билэг эстимэйт	.00	.00	.00
4	Арга билэг эстимэйт	#N/A	#N/A	#N/A
5	Ашид билгүүн	1,895,056,404.00	84,041,220.00	2,395.00
6	Банхас	116,759,950.00	2,533,000.00	274.00
7	Бэст эстимэйт	119,087,985.00	3,018,181.82	19.00
8	Вендо	956,885,903.00	35,731,818.18	972.00
9	Виннэрвэй	21,955,250.00	853,100.00	18.00
10	Голд стандарт эстимэйт	.00	.00	.00
11	Гэрэгэ эстимэйт	258,307,909.00	17,313,683.50	581.00
12	Далайван аудит	.00	.00	.00
13	Итгэлт эстимэйт	245,504,610.00	6,573,636.00	104.00
14	Кости эстимэйт	197,880,000.00	14,127,272.73	632.00
15	Лэндс	#N/A	#N/A	#N/A
16	Мастер Үнэлгээ	261,429,173.00	10,807,272.72	259.00
17	Мега марз	#N/A	#N/A	#N/A
18	Мөнх эстимэйт	40,346,557.00	2,159,000.00	24.00
19	Сэлэнгэ эстимэйт	121,400,680.00	2,592,000.00	165.00
20	Тод үнэлгээ	58,680,286.00	2,540,150.00	56.00
21	Тэгшсонголт эстимэйт	#N/A	#N/A	#N/A
22	Тэнцвэр эстимэйт	352,693,174.00	17,448,600.00	545.00
23	Ухаашүрт консалтинг	122,192,020.00	17,010,909.09	251.00
24	Үнэлгээ консалтинг	#N/A	#N/A	#N/A
25	Файн эстимэйт	.00	.00	.00
26	Фэйр валуэшн	158,256,113.00	7,767,250.00	249.00
27	Хас үнэлгээ	.00	.00	.00
28	Хос стандарт	28,365,000.00	5,510,000.00	139.00
29	Хөрөнгө эстимэйт	179,196,341.00	10,005,000.00	266.00
30	Хөрөнгө үнэлгээний төв	#N/A	#N/A	#N/A
31	Юу Энд Эн	#N/A	#N/A	#N/A
	Нийт	5,166,856,355.00	242,071,185.04	7,022.00

ДААТГАЛЫН ГАЗАР